

TRIBUNAL
DE CONTAS
DE SANTA
CATARINA

PRESTAÇÃO DE CONTAS DO PREFEITO EXERCÍCIO DE 2011



Município de São Martinho

Data de Fundação – 14/11/1962

População: 3.205 habitantes (IBGE - 2011)

PIB: 49,15 (em milhões)
(IBGE - 2009)





SUMÁRIO

| | |
|--|----|
| INTRODUÇÃO | 3 |
| 2. CARACTERIZAÇÃO DO MUNICÍPIO | 4 |
| 3. ANÁLISE DA GESTÃO ORÇAMENTÁRIA | 5 |
| 3.1. Apuração do resultado orçamentário..... | 6 |
| 3.2. Análise do resultado orçamentário | 6 |
| 3.3. Análise das receitas e despesas orçamentárias | 7 |
| 4. ANÁLISE DA GESTÃO PATRIMONIAL E FINANCEIRA | 14 |
| 4.1. Situação Patrimonial | 14 |
| 4.2. Análise do resultado financeiro..... | 15 |
| 4.3. Análise da evolução patrimonial e financeira | 16 |
| 5. ANÁLISE DO CUMPRIMENTO DE LIMITES..... | 19 |
| 5.1. Saúde..... | 19 |
| 5.2. Ensino | 21 |
| 5.2.1. Limite de 25% das receitas de impostos e transferências..... | 21 |
| 5.2.2. FUNDEB..... | 22 |
| 5.3. Limites de gastos com pessoal (LRF)..... | 25 |
| 5.3.1. Limite máximo para os gastos com pessoal do Município | 25 |
| 5.3.2. Limite máximo para os gastos com pessoal do Poder Executivo | 26 |
| 5.3.3. Limite máximo para os gastos com pessoal do Poder Legislativo | 28 |
| 6. DO CONTROLE INTERNO..... | 29 |
| 7. DO FUNDO MUNICIPAL DOS DIREITOS DA CRIANÇA E DO ADOLESCENTE - FIA..... | 30 |
| 8. DO CUMPRIMENTO DA LEI COMPLEMENTAR N° 131/2009 E DO DECRETO FEDERAL N° 7.185/2010 | 32 |
| 9. RESTRIÇÕES APURADAS | 35 |
| 10. SÍNTESE DO EXERCÍCIO DE 2011 | 36 |
| CONCLUSÃO | 37 |
| ANEXO | 39 |
| APÊNDICE..... | 40 |

| | |
|---------------------|--|
| PROCESSO | PCP 12/00117600 |
| UNIDADE | Município de São Martinho |
| RESPONSÁVEL | Sr. Leonete Back Loffi - Prefeito Municipal |
| ASSUNTO | Prestação de Contas do Prefeito referente ao ano de 2011 |
| RELATÓRIO N° | 2591/2012 |

INTRODUÇÃO

O Tribunal de Contas de Santa Catarina, no uso de suas competências para a efetivação do controle externo consoante disposto no artigo 31, § 1º, da Constituição Federal e dando cumprimento às atribuições assentes nos artigos 113 da Constituição Estadual e 50 e 54 da Lei Complementar nº 202/2000, procedeu ao exame das Contas apresentadas pelo Município de São Martinho, relativas ao exercício de 2011.

O presente Relatório abrange a análise do Balanço Anual do exercício financeiro de 2011 e as informações dos registros contábeis e de execução orçamentária enviadas por meio eletrônico, buscando evidenciar os resultados alcançados pela Administração Municipal, em atendimento às disposições dos artigos 20 a 26 da Resolução nº TC-16/94 e artigo 22 da Instrução Normativa nº TC-02/2001, bem como o artigo 3º, I da Instrução Normativa nº TC-04/2004.

A referida análise deu-se basicamente na situação Patrimonial, Financeira e na Execução Orçamentária do Município, não envolvendo o exame de legalidade e legitimidade dos atos de gestão, o resultado de eventuais auditorias oriundas de denúncias, representações e outras, que devem integrar processos específicos, a serem submetidos à apreciação deste Tribunal de Contas.

No que tange a análise da situação Patrimonial e Financeira foram abordados aspectos sobre a composição do Balanço, apuração do resultado financeiro e de quocientes patrimoniais e financeiros para auxiliar a análise dos resultados ao longo dos últimos cinco exercícios.

Registre-se que a média regional indicada no presente relatório corresponde à respectiva Associação de Municípios que abrange São Martinho, sendo que as médias apresentadas foram geradas em 28/09/2012.

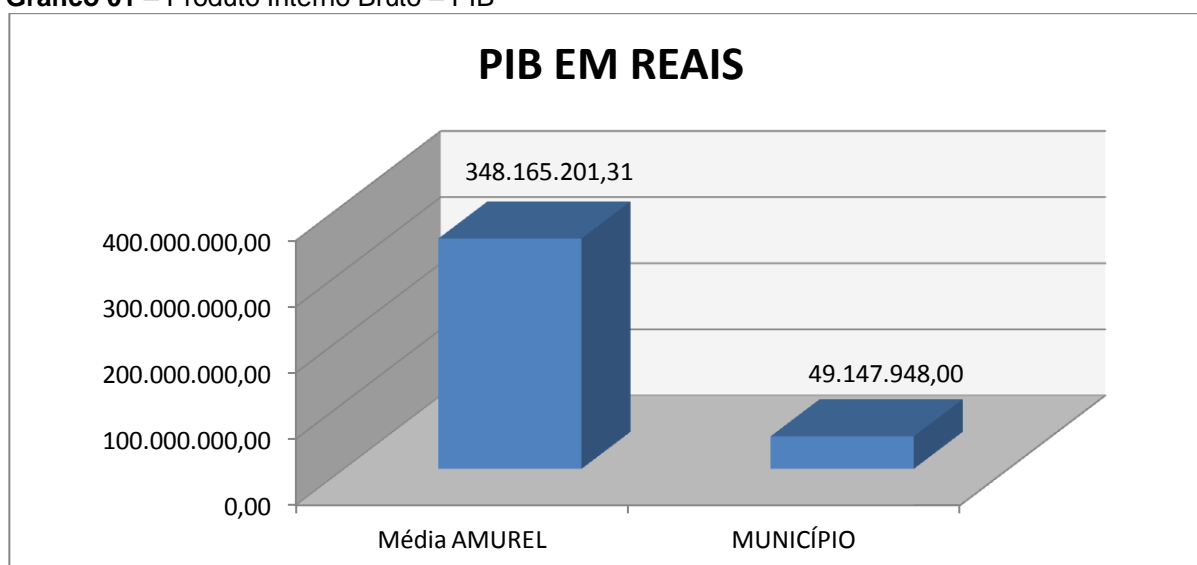
Com referência a análise da Gestão Orçamentária tomou-se por base os instrumentos legais do processo orçamentário, a execução do orçamento de forma consolidada a apuração e a evolução do resultado orçamentário, atentando-se para o cumprimento dos limites constitucionais e legais estabelecidos no ordenamento jurídico vigente.

2. CARACTERIZAÇÃO DO MUNICÍPIO¹

Os colonizadores chegaram por volta de 1860, vindo da colônia de Teresópolis, hoje Águas Mornas. De origem alemã, esses colonos foram responsáveis pelo início do desenvolvimento econômico da cidade. Construíram casas, abriram estradas e ruas, construíram as primeiras escolas e igrejas. Até hoje, suas tradições são preservadas no dia-a-dia dos habitantes da cidade - nas casas em estilo enxaimel, nos jardins floridos, nos cafés coloniais, no idioma falado nas ruas, na dança, na música, na gastronomia, no modo de ser e de viver...

O Município de São Martinho tem uma população estimada em 3.205² habitantes e Índice de Desenvolvimento Humano de 0,82³. O Produto Interno Bruto alcançava o valor de R\$ 49.147.948,00⁴, revelando um PIB per capita à época de R\$ 14.979,56, considerando uma população estimada em 2009 de 3.281 habitantes.

Gráfico 01 – Produto Interno Bruto – PIB



Fonte: IBGE – 2009

¹ Disponível em: www.sc.gov.br/portalturismo

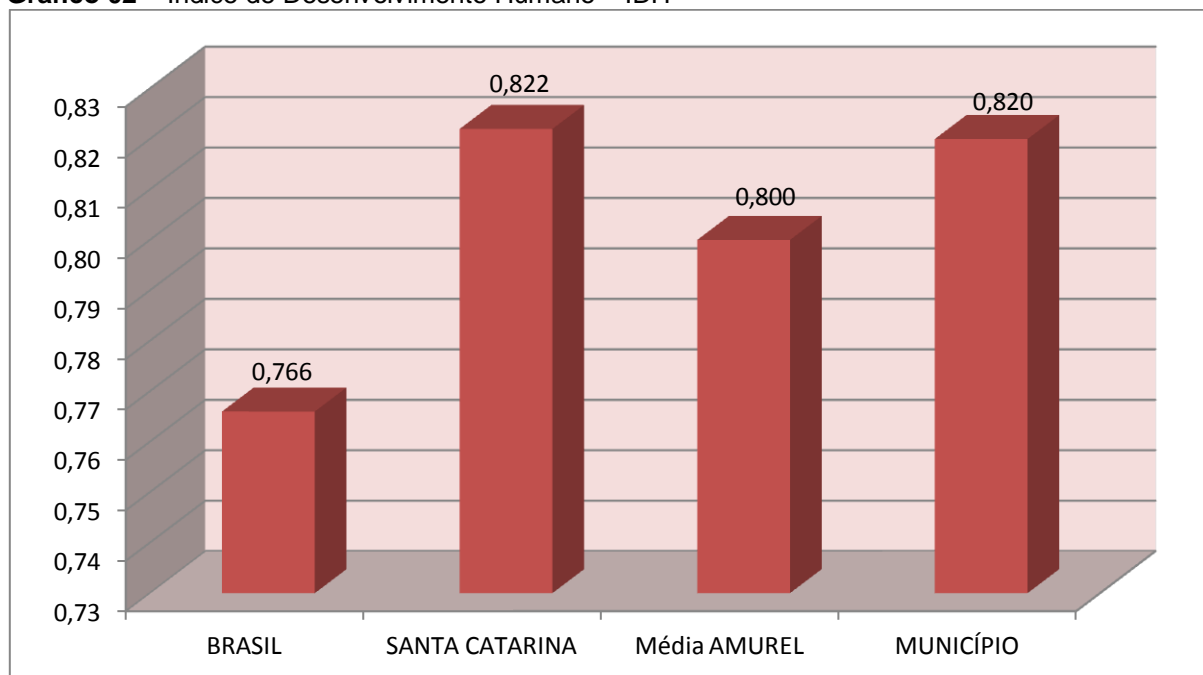
² IBGE - 2011

³ PNUD - 2000

⁴ Produto Interno Bruto dos Municípios – IBGE/2009

No tocante ao desenvolvimento econômico e social mensurado pelo IDH/PNUD/2000, o Município de São Martinho encontra-se na seguinte situação:

Gráfico 02 – Índice de Desenvolvimento Humano – IDH



Fonte: PNUD – 2000

3. ANÁLISE DA GESTÃO ORÇAMENTÁRIA

A análise da gestão orçamentária envolve os seguintes aspectos: demonstração da apuração do resultado orçamentário do presente exercício, com a demonstração dos valores previstos ou autorizados pelo Poder Legislativo; apurando-se quocientes que demonstram a evolução relativa do resultado da execução orçamentária do Município; a demonstração da execução das receitas e despesas, cotejando-as com os valores orçados, bem como a evolução do esforço tributário, IPTU per capita e o esforço de cobrança da dívida ativa. Por fim, apura-se o total da receita com impostos (incluindo as transferências de impostos) e a receita corrente líquida.

Segue abaixo os instrumentos de planejamento aplicáveis ao exercício em análise, as datas das audiências públicas realizadas e o valor da receita e despesa inicialmente orçadas:

Quadro 01 – Leis Orçamentárias

| LEIS | | DATA DAS AUDIÊNCIAS | RECEITA ESTIMADA | 8.770.000,00 |
|------|-----------|---------------------|------------------|--------------|
| PPA | 1346/2009 | 31/07/2009 | DESPESA FIXADA | 8.770.000,00 |
| LDO | 1386/2010 | 12/03/2010 | | |
| LOA | 1403/2010 | 30/07/2010 | | |

3.1. Apuração do resultado orçamentário

O confronto entre a receita arrecadada e a despesa realizada, resultou no Superávit de execução orçamentária da ordem de **R\$ 230.937,44**, correspondendo a **2,47%** da receita arrecadada.

Salienta-se que o resultado consolidado, Superávit de R\$ 230.937,44, é composto pelo resultado do Orçamento Centralizado - Prefeitura Municipal, Déficit de R\$ 73.541,77 e do conjunto do Orçamento das demais Unidades Municipais Superávit de R\$ 304.479,21.

Assim, a execução orçamentária do Município pode ser demonstrada, sinteticamente, da seguinte forma:

Quadro 02 – Demonstração do Resultado da Execução Orçamentária (em Reais) – 2011

| Descrição | Previsão/Autorização | Execução | % Executado |
|--|----------------------|-------------------|-------------|
| RECEITA | 8.770.000,00 | 9.367.597,03 | 106,81 |
| DESPESA (considerando as alterações orçamentárias) | 11.653.265,71 | 9.136.659,59 | 78,40 |
| Superávit de Execução Orçamentária | | 230.937,44 | |

Fonte: Demonstrativos do Balanço Geral consolidado.

Obs.: A divergência entre a variação do patrimônio financeiro ajustado e o resultado da execução orçamentária ajustada, no montante de R\$ 336,36, refere-se ao cancelamento de Restos a Pagar, de igual ordem.

3.2. Análise do resultado orçamentário

A análise da evolução do resultado orçamentário é facilitada com o uso de quocientes, pois os resultados absolutos expressos nas demonstrações contábeis são relativizados, permitindo a comparação de dados entre exercícios e Municípios distintos.

A seguir é exibido quadro que evidencia a evolução do Quociente de Resultado Orçamentário do Município de São Martinho nos últimos 5 anos:

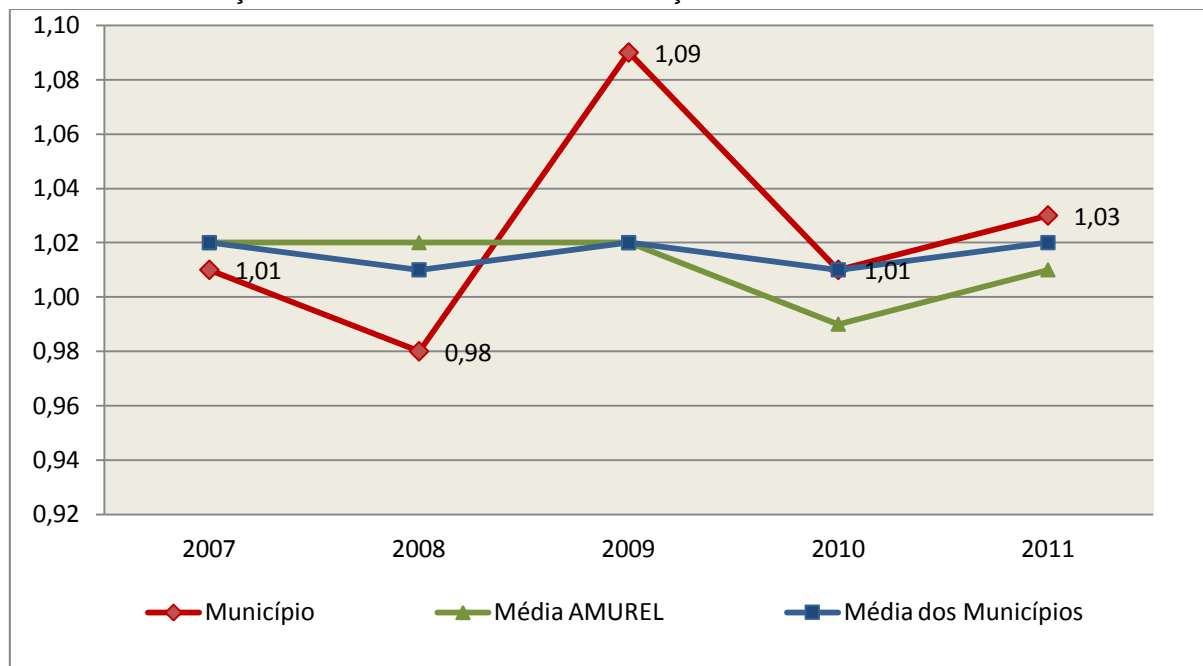
Quadro 03 – Quocientes de Resultado Orçamentário – 2007-2011

| ITENS / ANO | 2007 | 2008 | 2009 | 2010 | 2011 |
|------------------------------|--------------|--------------|--------------|--------------|--------------|
| 1 Receita realizada | 4.934.007,82 | 7.132.257,17 | 6.858.856,95 | 8.727.774,67 | 9.367.597,03 |
| 2 Despesa executada | 4.906.785,10 | 7.306.540,74 | 6.273.548,74 | 8.634.619,76 | 9.136.659,59 |
| QUOCIENTE | 2007 | 2008 | 2009 | 2010 | 2011 |
| Resultado Orçamentário (1÷2) | 1,01 | 0,98 | 1,09 | 1,01 | 1,03 |

Fonte: Demonstrativos do Balanço Geral Consolidado e análise técnica.

O resultado orçamentário pode ser verificado por meio do quociente entre a receita orçamentária e a despesa orçamentária. Quando esse indicador for superior a 1,00 tem-se que o resultado orçamentário foi superavitário (receitas superiores às despesas).

Gráfico 03 – Evolução dos Quocientes de Resultado Orçamentário: 2007 – 2011



Fonte: Demonstrativos dos Balanços Gerais consolidados e análise técnica.

3.3. Análise das receitas e despesas orçamentárias

Os quadros que sintetizam a execução das receitas e despesas no exercício trazem também os valores previstos ou autorizados pelo Legislativo Municipal, de forma que se possa avaliar a destinação de recursos pelo Poder Executivo, bem como o cumprimento de imposições constitucionais.

No âmbito do Município, a receita orçamentária pode ser entendida como os recursos financeiros arrecadados para fazer frente às suas despesas.

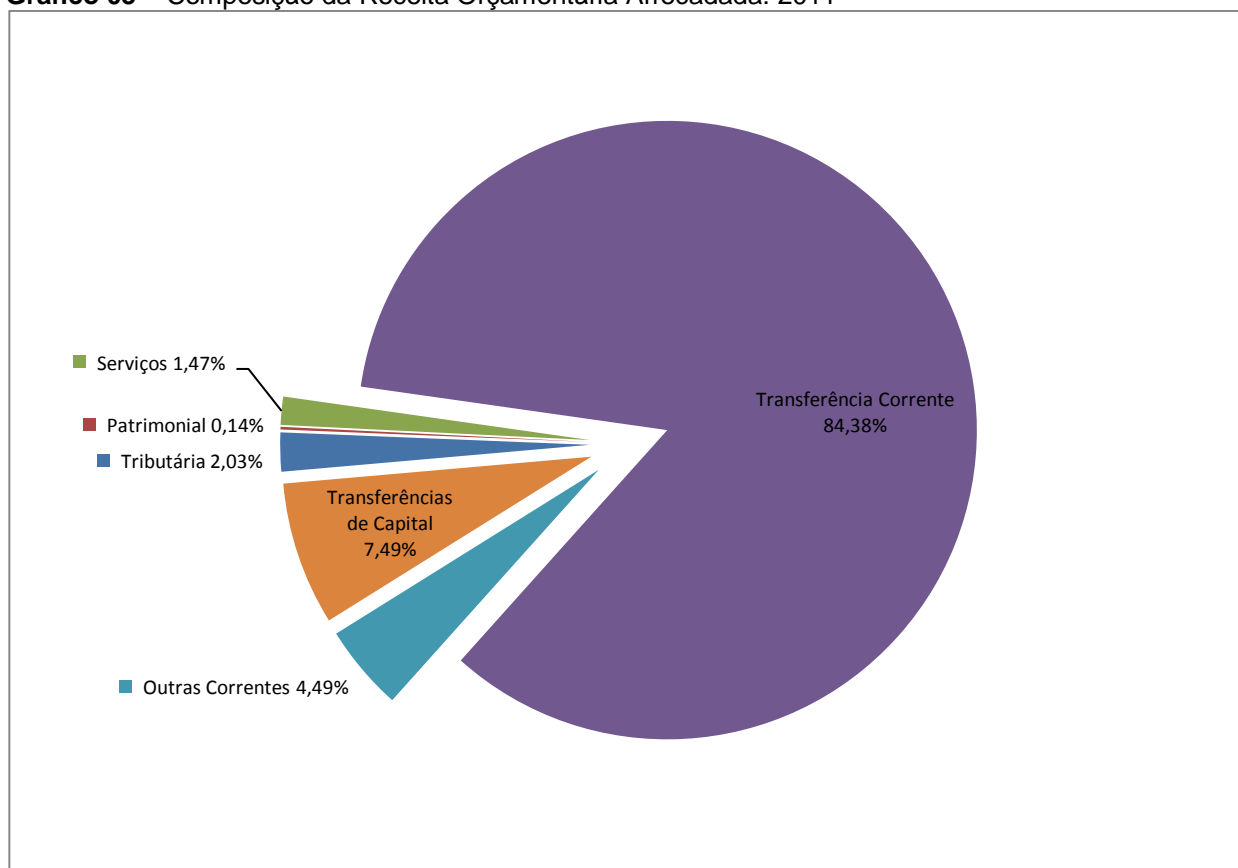
A receita arrecadada do exercício em exame atingiu o montante de **R\$ 9.367.597,03**, equivalendo a **106,81%** da receita orçada.

As receitas por origem e o cotejamento entre os valores previstos e os arrecadados são assim demonstrados:

Quadro 04 – Comparativo da Receita Orçamentária Prevista e Arrecadada (em Reais): 2011

| RECEITA POR ORIGEM | PREVISÃO | ARRECADAÇÃO | % ARRECADADO |
|---------------------------|---------------------|---------------------|---------------|
| Receita Tributária | 271.875,00 | 190.329,80 | 70,01 |
| Receita Patrimonial | 21.000,00 | 12.968,30 | 61,75 |
| Receita de Serviços | 45.000,00 | 137.308,29 | 305,13 |
| Transferências Correntes | 7.215.719,00 | 7.904.795,10 | 109,55 |
| Outras Receitas Correntes | 126.130,00 | 420.534,49 | 333,41 |
| RECEITA CORRENTE | 7.679.724,00 | 8.665.935,98 | 112,84 |
| Operações de Crédito | 144.300,00 | - | - |
| Alienação de Bens | 121.100,00 | - | - |
| Transferências de Capital | 824.876,00 | 701.661,05 | 85,06 |
| RECEITA DE CAPITAL | 1.090.276,00 | 701.661,05 | 64,36 |
| TOTAL DA RECEITA | 8.770.000,00 | 9.367.597,03 | 106,81 |

Fonte: ¹Dados do Sistema e-Sfinge – Módulo Planejamento e ²Demonstrativos do Balanço Geral consolidado.

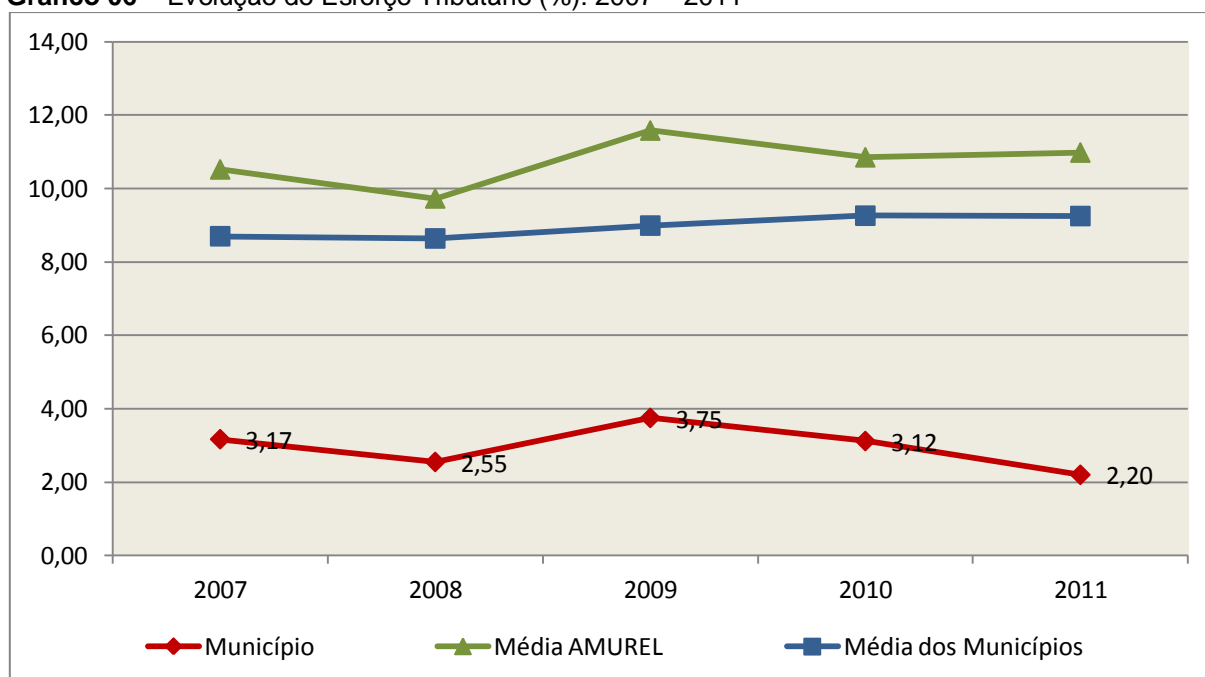
Gráfico 05 – Composição da Receita Orçamentária Arrecadada: 2011

Fonte: Demonstrativos do Balanço Geral consolidado.

O gráfico anterior apresenta a relação de cada receita por origem com o total arrecadado no exercício. Destaca-se que parcela significativa da receita, **84,38%**, está concentrada nas transferências correntes.

Um aspecto importante a ser analisado na gestão da receita orçamentária pode ser traduzido como “esforço tributário”. O gráfico que segue mostra a evolução da receita tributária em relação ao total das receitas correntes do Município.

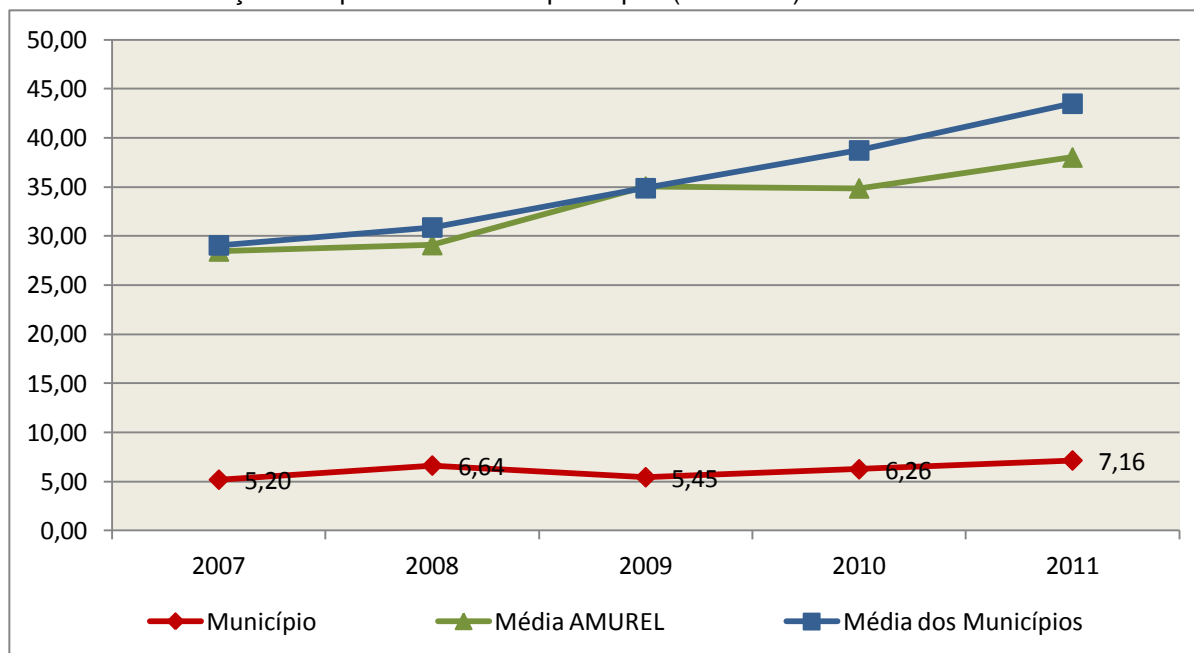
Gráfico 06 – Evolução do Esforço Tributário (%): 2007 – 2011



Fonte: Demonstrativos dos Balanços Gerais consolidados e análise técnica.

Relativamente às receitas arrecadadas, deve-se dar destaque às receitas próprias com impostos no exercício da competência tributária estabelecida constitucionalmente e exigida pela Lei de Responsabilidade Fiscal.

Nesse sentido, destaca-se no gráfico a seguir a evolução do IPTU arrecadado *per capita* nos últimos 5 (cinco) anos.

Gráfico 07 – Evolução Comparativa do IPTU per capita (em Reais): 2007 – 2011


Fonte: Demonstrativos dos Balanços Gerais consolidados, IBGE e análise técnica.

A Dívida Ativa apresentou o seguinte comportamento no exercício em análise:

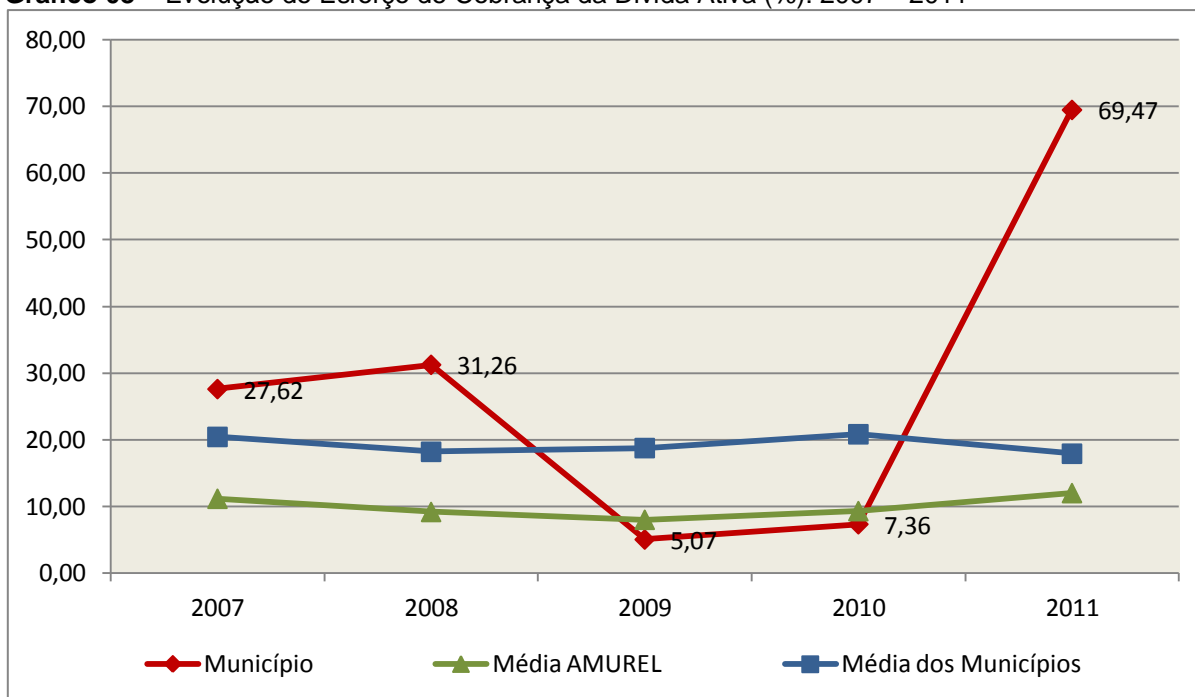
Quadro 05 – Movimentação da Dívida Ativa (em Reais): 2011

| Saldo Anterior | Inscrição | Atualização, juros e multa | Provisão (líquida) | Recebimento | Outras Baixas | Saldo Final |
|----------------|-----------|----------------------------|--------------------|-------------|---------------|-------------|
| 110.535,27 | 29.250,95 | 0,00 | 0,00 | 76.793,53 | 0,00 | 62.992,69 |

Fonte: Demonstrativos dos Balanços Gerais consolidados.

Importante também analisar a eficiência na cobrança da dívida ativa ao longo dos últimos cinco anos. O gráfico seguinte mostra o percentual de dívida ativa recebida em relação ao saldo do exercício anterior:

Gráfico 08 – Evolução do Esforço de Cobrança da Dívida Ativa (%): 2007 – 2011



Fonte: Demonstrativos dos Balanços Gerais consolidados e análise técnica.

No tocante as despesas executadas em contraposição às orçadas (incluindo as alterações orçamentárias), segundo a classificação funcional, tem-se a demonstração do próximo quadro:

Quadro 06 – Comparativo entre a Despesa por Função de Governo Autorizada e Executada: 2011

| DESPESA POR FUNÇÃO DE GOVERNO | AUTORIZAÇÃO ¹ (R\$) | EXECUÇÃO ² (R\$) | % EXECUTADO |
|-------------------------------|--------------------------------|-----------------------------|-------------|
| 01-Legislativa | 535.500,00 | 361.919,11 | 67,59 |
| 04-Administração | 1.120.400,00 | 1.119.821,58 | 99,95 |
| 06-Segurança Pública | 32.250,00 | 15.505,37 | 48,08 |
| 08-Assistência Social | 322.950,00 | 262.319,26 | 81,23 |
| 09-Previdência Social | 74.000,00 | 73.995,66 | 99,99 |
| 10-Saúde | 2.054.194,00 | 1.853.155,90 | 90,21 |
| 12-Educação | 2.574.667,57 | 2.355.610,17 | 91,49 |
| 13-Cultura | 76.450,00 | 48.684,94 | 63,68 |
| 15-Urbanismo | 793.225,00 | 434.468,84 | 54,77 |
| 18-Gestão Ambiental | 187.305,00 | 177.305,00 | 94,66 |
| 19-Ciência e Tecnologia | 6.200,00 | 4.502,71 | 72,62 |
| 20-Agricultura | 520.531,00 | 488.644,32 | 93,87 |
| 23-Comércio e Serviços | 292.500,00 | 289.523,35 | 98,98 |
| 24-Comunicações | 2.000,00 | 941,25 | 47,06 |
| 26-Transporte | 3.174.100,00 | 1.577.312,12 | 49,69 |

| DESPESA POR FUNÇÃO DE GOVERNO | AUTORIZAÇÃO ¹ (R\$) | EXECUÇÃO ² (R\$) | % EXECUTADO |
|-------------------------------|--------------------------------|-----------------------------|--------------|
| 27-Desporto e Lazer | 86.100,00 | 72.950,01 | 84,73 |
| 99-Reserva de Contingência | 55.000,00 | - | - |
| TOTAL DA DESPESA | 11.907.372,57 | 9.136.659,59 | 76,73 |

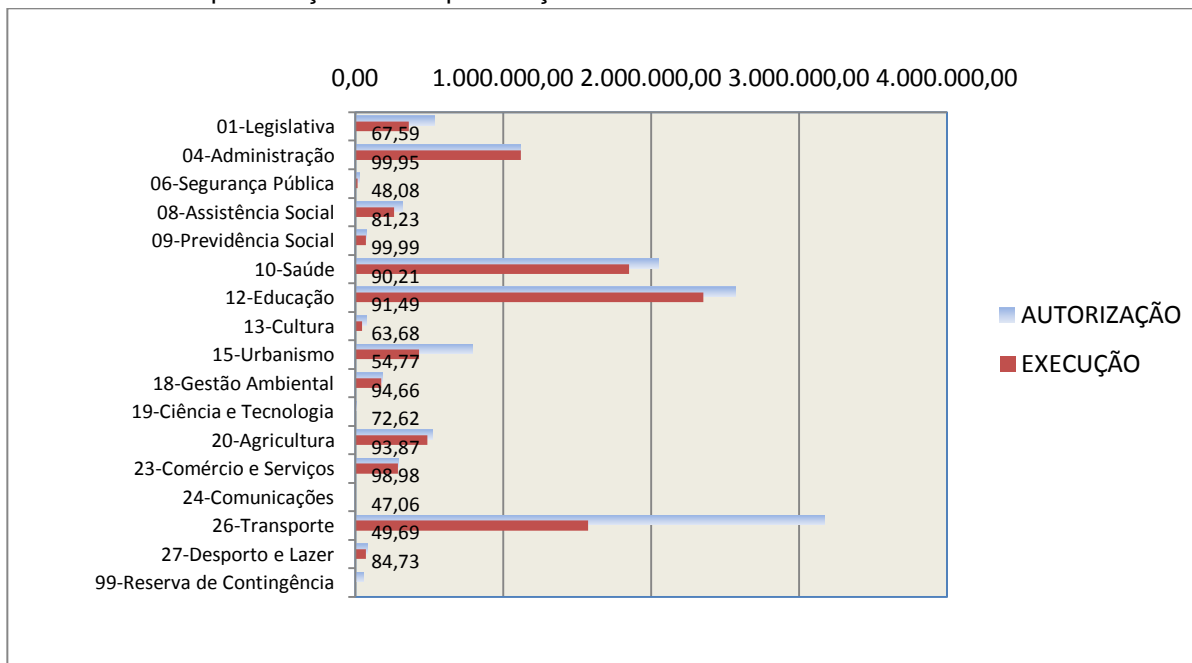
Fontes: ¹Dados do Sistema e-Sfinge – Módulo Planejamento e ²Demonstrativos do Balanço Geral consolidado.

Obs.: Sobre a divergência entre os créditos autorizados constante do Anexo 11 e o informado via Sistema e-Sfinge – Módulo Planejamento, vide restrição anotada no item Restrições de Ordem Legal do capítulo Restrições Apuradas, deste Relatório.

A análise entre despesa autorizada e executada configura-se importante quando se tem como objetivo subsidiar o parecer prévio, permitindo identificar quais funções foram priorizadas ou contingenciadas em relação à deliberação legislativa no tocante ao orçamento municipal.

O gráfico seguinte demonstra o cotejamento entre as despesas autorizadas e executadas segundo as funções de governo. Trata-se de uma representação gráfica do Quadro anterior.

Gráfico 09 – Despesa Orçamentária por Função de Governo Autorizada x Executada: 2011



Fonte: Demonstrativos do Balanço Geral consolidado e análise técnica.

A evolução das despesas executadas por função de governo está demonstrada no quadro a seguir:

Quadro 07 – Evolução das Despesas Executadas por Função de Governo (em Reais): 2007 – 2011

| DESPESA POR FUNÇÃO DE GOVERNO | 2007 | 2008 | 2009 | 2010 | 2011 |
|-----------------------------------|---------------------|---------------------|---------------------|---------------------|---------------------|
| 01-Legislativa | 304.779,35 | 296.108,01 | 359.659,57 | 371.517,71 | 361.919,11 |
| 04-Administração | 811.545,58 | 1.039.804,14 | 1.007.849,92 | 1.052.671,81 | 1.119.821,58 |
| 06-Segurança Pública | 14.914,44 | 13.000,93 | 13.950,85 | 14.580,76 | 15.505,37 |
| 08-Assistência Social | 166.908,22 | 194.963,17 | 139.313,05 | 153.210,46 | 262.319,26 |
| 09-Previdência Social | 43.967,06 | 51.889,89 | 62.631,72 | 73.797,14 | 73.995,66 |
| 10-Saúde | 1.058.568,22 | 1.281.557,08 | 1.259.898,50 | 1.592.106,32 | 1.853.155,90 |
| 12-Educação | 1.077.924,59 | 1.418.350,71 | 1.402.796,49 | 1.615.233,81 | 2.355.610,17 |
| 13-Cultura | 40.618,64 | 28.660,32 | 59.574,28 | 67.542,70 | 48.684,94 |
| 15-Urbanismo | 141.760,13 | 604.819,15 | 503.837,54 | 357.047,97 | 434.468,84 |
| 18-Gestão Ambiental | 15.831,53 | 22.563,20 | 12.936,81 | 17.363,67 | 177.305,00 |
| 19-Ciência e Tecnologia | - | - | - | 4.486,19 | 4.502,71 |
| 20-Agricultura | 252.579,34 | 518.855,06 | 231.121,11 | 602.439,58 | 488.644,32 |
| 23-Comércio e Serviços | 40.112,92 | 172.576,26 | 149.231,28 | 150.416,45 | 289.523,35 |
| 24-Comunicações | 620,00 | 1.910,17 | - | 289,75 | 941,25 |
| 26-Transporte | 925.738,88 | 1.637.458,31 | 1.047.792,32 | 2.529.036,54 | 1.577.312,12 |
| 27-Desporto e Lazer | 10.916,20 | 24.024,34 | 22.955,30 | 32.878,90 | 72.950,01 |
| TOTAL DA DESPESA REALIZADA | 4.906.785,10 | 7.306.540,74 | 6.273.548,74 | 8.634.619,76 | 9.136.659,59 |

Fonte: Demonstrativos do Balanço Geral consolidado.

No quadro a seguir, demonstra-se a apuração das receitas decorrente de impostos, informação utilizada no cálculo dos limites com saúde e educação.

Quadro 08 – Apuração da Receita com Impostos: 2011

| RECEITAS COM IMPOSTOS (incluídas as transferências de impostos) | Valor (R\$) | % |
|---|--------------|-------|
| Imposto Predial e Territorial Urbano | 22.944,57 | 0,29 |
| Imposto sobre Serviços de Qualquer Natureza | 97.982,04 | 1,24 |
| Imposto sobre a Renda e Proventos de qualquer Natureza | 87.390,41 | 1,10 |
| Imposto s/Transmissão Inter vivos de Bens Imóveis e Direitos Reais sobre Bens Imóveis | 19.632,52 | 0,25 |
| Cota do ICMS | 2.286.847,13 | 28,87 |
| Cota-Parte do IPVA | 211.851,67 | 2,67 |
| Cota-Parte do IPI sobre Exportação | 44.404,23 | 0,56 |
| Cota-Parte do FPM | 4.992.324,67 | 63,02 |
| Cota do ITR | 4.136,66 | 0,05 |
| Transferências Financeiras do ICMS - Desoneração L.C. nº 87/96 | 12.449,76 | 0,16 |

| RECEITAS COM IMPOSTOS (incluídas as transferências de impostos) | Valor (R\$) | % |
|--|---------------------|---------------|
| Receita de Dívida Ativa Proveniente de Impostos | 70.695,99 | 0,89 |
| Receita de Multas e Juros provenientes de impostos, inclusive da dívida ativa decorrente de impostos | 71.245,07 | 0,90 |
| TOTAL DA RECEITA COM IMPOSTOS | 7.921.904,72 | 100,00 |

Fonte: Demonstrativos do Balanço Geral consolidado.

O ingresso de recursos provenientes de impostos tem importância na gestão orçamentária municipal, eis que serve como denominador dos percentuais mínimos de aplicação em saúde e educação.

Da mesma forma, o total da Receita Corrente Líquida (RCL), demonstrado no quadro seguinte, serve como parâmetro para o cálculo dos percentuais máximos das despesas de pessoal estabelecidos na Lei de Responsabilidade Fiscal.

Quadro 09 – Apuração da Receita Corrente Líquida: 2011

| DEMONSTRATIVO DA RECEITA CORRENTE LÍQUIDA DO MUNICÍPIO | Valor (R\$) |
|---|---------------------|
| Receitas Correntes Arrecadadas | 10.134.530,29 |
| (-) Dedução das receitas para formação do FUNDEB | 1.468.594,31 |
| TOTAL DA RECEITA CORRENTE LÍQUIDA | 8.665.935,98 |

Fonte: Demonstrativos do Balanço Geral consolidado.

4. ANÁLISE DA GESTÃO PATRIMONIAL E FINANCEIRA

A análise compreendida neste capítulo consiste em demonstrar a situação patrimonial existente ao final do exercício, em contraposição à situação existente no final do exercício anterior; discriminando especificamente a variação da situação financeira do Município e sua capacidade de pagamento de curto prazo.

4.1. Situação Patrimonial

A situação patrimonial do Município está demonstrada como segue:

Quadro 10 – Balanço Patrimonial do Município de São Martinho (em Reais): 2010 – 2011

| ATIVO | 2010 | 2011 | PASSIVO | 2010 | 2011 |
|--|---------------------|---------------------|-------------------------------|---------------------|---------------------|
| Financeiro | 1.012.591,63 | 951.335,33 | Financeiro | 448.302,63 | 155.772,53 |
| Disponível | 1.012.591,63 | 951.335,33 | Depósitos | 9.867,40 | 9.844,76 |
| Caixa | 693,70 | 517,79 | Depósitos de Diversas Origens | 9.867,40 | 9.844,76 |
| Bancos Conta Movimento | 126.438,67 | 88.216,16 | Restos a Pagar | 438.435,23 | 145.927,77 |
| Bancos Conta Vinculada | 885.459,26 | 862.601,38 | Obrigações a Pagar | 438.435,23 | 145.927,77 |
| Permanente | 5.976.625,36 | 7.073.036,20 | Permanente | 117.582,53 | 79.697,20 |
| Créditos | 537,22 | 511,69 | Dívida Fundada | 117.573,80 | 79.697,20 |
| Devedores - Entidades e Agentes | 537,22 | 511,69 | Diversos | 8,73 | - |
| Dívida Ativa | 110.535,27 | 62.992,69 | Outras Obrigações Exigíveis | 8,73 | - |
| Créditos Inscritos em Dívida Ativa a Longo Prazo | 110.535,27 | 62.992,69 | | | |
| Investimentos | 19.342,78 | 19.342,78 | | | |
| Imobilizado | 5.846.210,09 | 6.990.189,04 | | | |
| Bens Móveis e Imóveis | 5.846.210,09 | 6.990.189,04 | | | |
| Bens Imóveis | 2.689.812,27 | 3.165.657,77 | | | |
| Bens Móveis | 3.156.397,82 | 3.824.531,27 | | | |
| ATIVO REAL | 6.989.216,99 | 8.024.371,53 | PASSIVO REAL | 565.885,16 | 235.469,73 |
| SALDO PATRIMONIAL | 0,00 | 0,00 | SALDO PATRIMONIAL | 6.423.331,83 | 7.788.901,80 |
| | | | Ativo Real Líquido | 6.423.331,83 | 7.788.901,80 |
| TOTAL | 6.989.216,99 | 8.024.371,53 | TOTAL | 6.989.216,99 | 8.024.371,53 |

Fonte: Demonstrativos do Balanço Geral Consolidado.

4.2. Análise do resultado financeiro

Dentre os componentes patrimoniais é relevante no processo de análise das contas municipais, para fins de emissão do parecer prévio, a verificação da evolução do patrimônio financeiro e, sobretudo, a apuração da situação financeira no final do exercício, eis que a existência de passivos financeiros superiores a ativos financeiros revela restrições na capacidade de pagamento do Município frente às suas obrigações financeiras de curto prazo.

O confronto entre o Ativo Financeiro e o Passivo Financeiro do exercício encerrado resulta em Superávit Financeiro de **R\$ 795.562,80** e a sua correlação demonstra que para cada R\$ 1,00 (um real) de recursos financeiros existentes, o Município possui **R\$ 0,16** de dívida de curto prazo.

Em relação ao exercício anterior, ocorreu variação positiva de **R\$ 231.273,80** passando de um Superávit de **R\$ 564.289,00** para um Superávit de **R\$ 795.562,80**.

Registre-se que a Prefeitura apresentou um Superávit de **R\$ 422.859,57**.

Dessa forma, a variação do patrimônio financeiro do Município durante o exercício é demonstrada no quadro seguinte:

Quadro 11 – Variação do patrimônio financeiro do Município (em Reais) – 2010 - 2011

| Grupo Patrimonial | Saldo inicial | Saldo final | Varição |
|-------------------------------------|-------------------|-------------------|-------------------|
| Ativo Financeiro | 1.012.591,63 | 951.335,33 | -61.256,30 |
| Passivo Financeiro | 448.302,63 | 155.772,53 | -292.530,10 |
| Saldo Patrimonial Financeiro | 564.289,00 | 795.562,80 | 231.273,80 |

Fonte: Demonstrativos do Balanço Geral consolidado.

Obs.: A divergência entre a variação do patrimônio financeiro ajustado e o resultado da execução orçamentária ajustada, no montante de R\$ 336,36, refere-se ao cancelamento de Restos a Pagar, de igual ordem.

4.3. Análise da evolução patrimonial e financeira

A presente análise está baseada na demonstração de quocientes e/ou índices, os quais podem ser definidos como números comparáveis obtidos a partir da divisão de valores absolutos, destinados a medir componentes patrimoniais, financeiros e orçamentários existentes nas demonstrações contábeis.

Os quocientes escolhidos para viabilizar a análise da evolução patrimonial e financeira do Município, nos últimos cinco anos, estão dispostos no quadro a seguir, com a devida memória de cálculo:

Quadro 12 – Quocientes de Situação Patrimonial e Financeira – 2007 – 2011

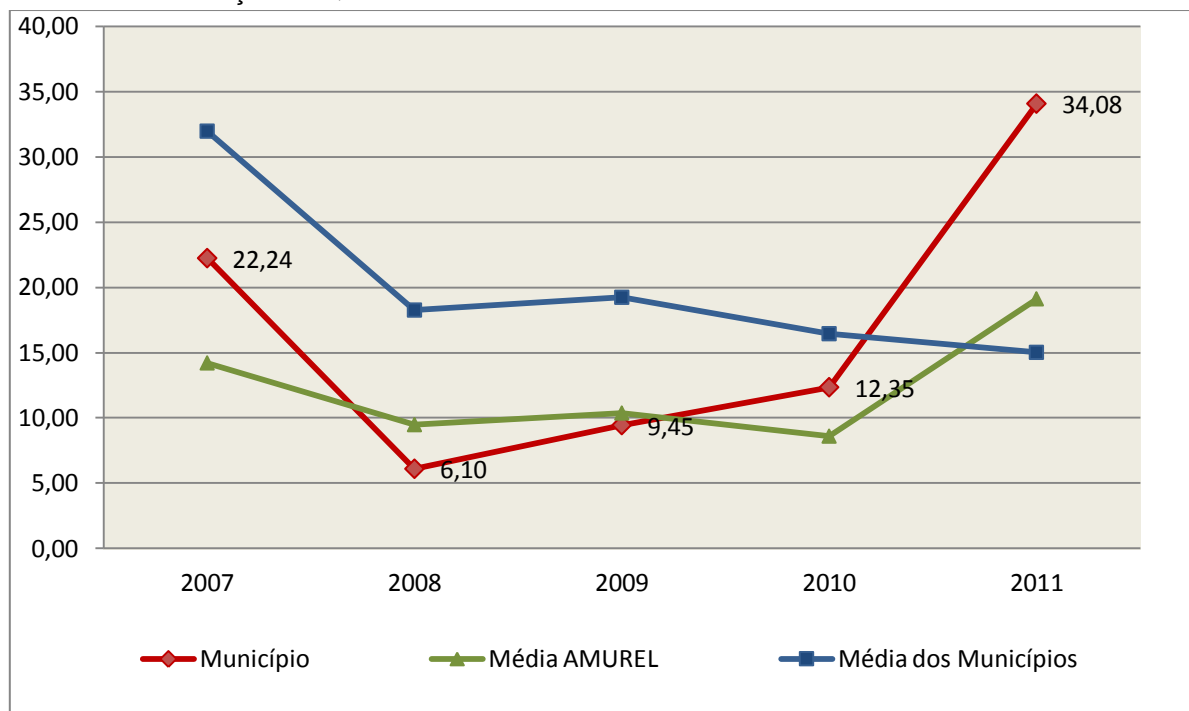
| ITENS / ANO | 2007 | 2008 | 2009 | 2010 | 2011 |
|-------------------------------|--------------|--------------|--------------|--------------|--------------|
| 1 Despesa Executada | 4.906.785,10 | 7.306.540,74 | 6.273.548,74 | 8.634.619,76 | 9.136.659,59 |
| 2 Restos a Pagar | 126.188,75 | 413.656,93 | 240.906,54 | 438.435,23 | 145.927,77 |
| 3 Ativo Financeiro Ajustado | 194.819,08 | 307.788,33 | 721.359,13 | 1.012.591,63 | 951.335,33 |
| 4 Passivo Financeiro Ajustado | 136.620,43 | 423.744,25 | 250.763,22 | 448.302,63 | 155.772,53 |
| 5 Ativo Real | 3.447.464,72 | 4.641.229,10 | 5.555.710,28 | 6.989.216,99 | 8.024.371,53 |
| 6 Passivo Real | 154.993,03 | 760.694,09 | 587.705,07 | 565.885,16 | 235.469,73 |
| QUOCIENTES | 2007 | 2008 | 2009 | 2010 | 2011 |
| Resultado Patrimonial (5÷6) | 22,24 | 6,10 | 9,45 | 12,35 | 34,08 |
| Situação Financeira (3÷4) | 1,43 | 0,73 | 2,88 | 2,26 | 6,11 |
| Restos a Pagar (2÷1)*100 | 2,57 | 5,66 | 3,84 | 5,08 | 1,60 |

Fonte: Demonstrativos do Balanço Geral consolidado e análise técnica.

O Quociente do Resultado Patrimonial é resultante da relação entre o Ativo Real e o Passivo Real.

Não há um parâmetro mínimo definido, mas se o resultado deste quociente apresentar-se inferior a 1,00 será indicativo da existência de dívidas (curto e longo prazo) sem ativos suficientes para cobri-las.

Gráfico 10 – Evolução do Quociente de Resultado Patrimonial: 2007 – 2011

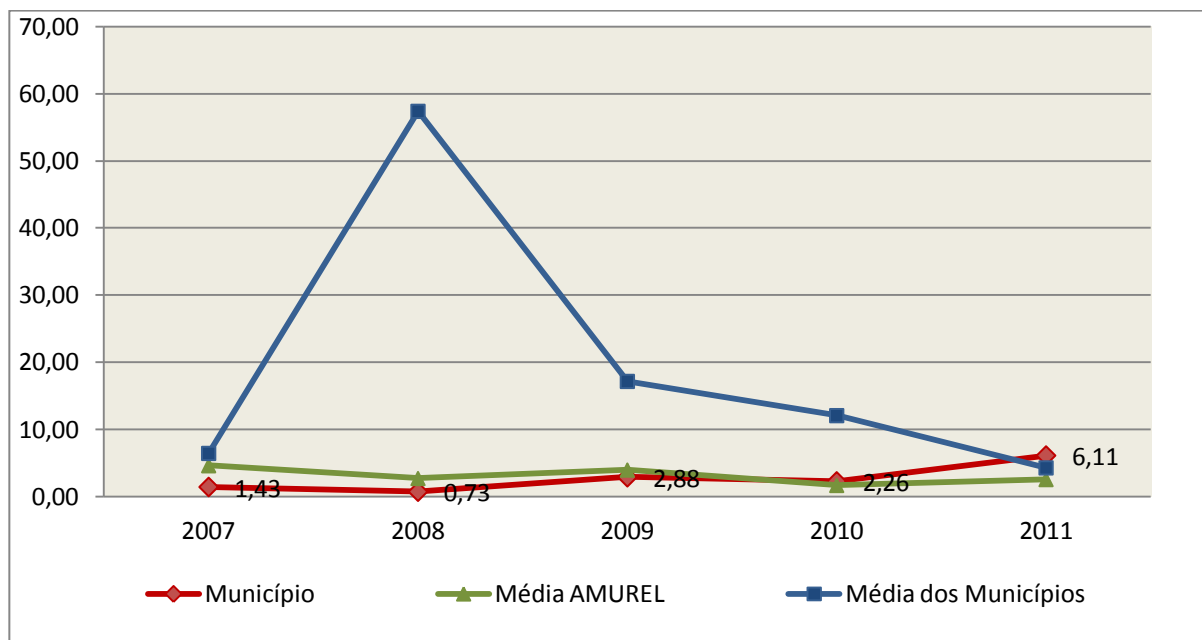


Fonte: Demonstrativos dos Balanços Gerais consolidados e análise técnica.

Como demonstra o gráfico anterior, no final do exercício de 2011 o Ativo Real apresenta-se **34,08** vezes maior que o Passivo Real (dívidas).

O Quociente da Situação Financeira é resultante da relação entre o Ativo Financeiro e o Passivo Financeiro, demonstrando a capacidade de pagamento de curto prazo do Município.

O ideal é que esse quociente apresente valor maior que 1,00, pois assim indicará que as obrigações financeiras de curto prazo podem ser cobertas pelos ativos financeiros do Município.

Gráfico 11 – Evolução do Quociente da Situação Financeira: 2007 – 2011


Fonte: Demonstrativos dos Balanços Gerais consolidados e análise técnica.

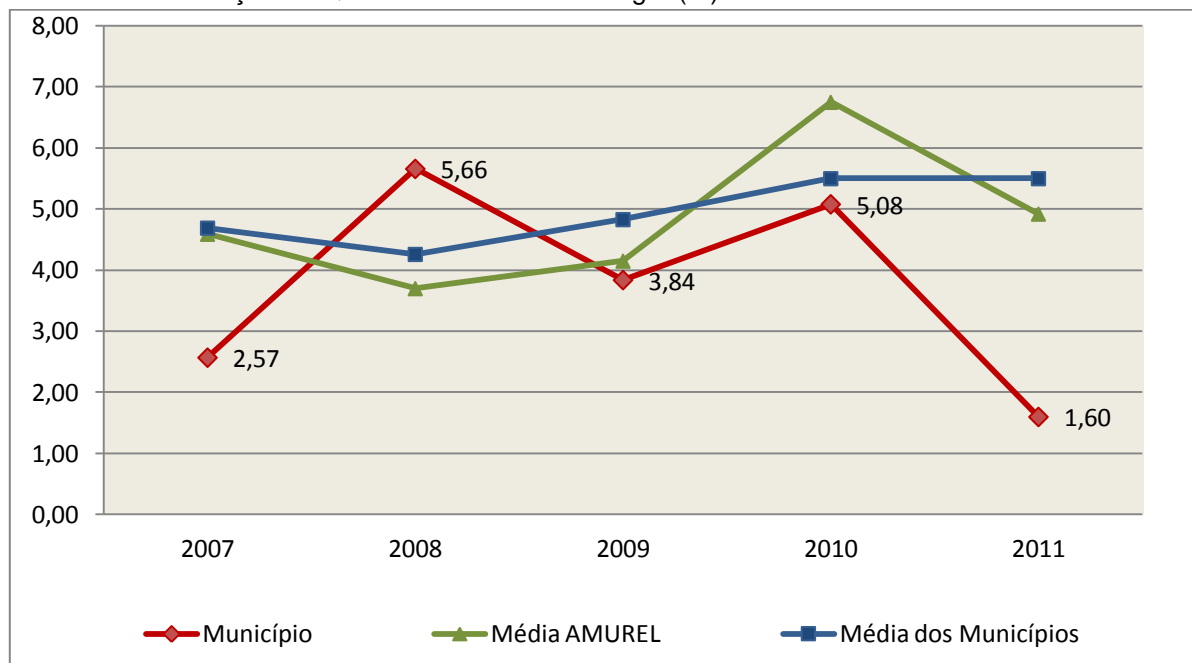
Como demonstra o gráfico, a situação financeira do Município apresenta-se Superavitária, sendo que no final do exercício de 2011 o Ativo Financeiro representa **6,11** vezes o valor do Passivo Financeiro.

O Quociente de Restos a Pagar (processados e não processados) expressa em termos percentuais à relação entre o saldo final dos restos a pagar e o total da Despesa Orçamentária.

Quanto menor esse quociente, menos comprometida será a gestão orçamentária e o fluxo financeiro do Município. Aumentos significativos deste quociente podem indicar que o Município não está conseguindo pagar no exercício as despesas que nele empenhou.

A situação apresentada pelo Município de São Martinho é demonstrada no gráfico a seguir:

Gráfico 12 – Evolução do Quociente de Restos a Pagar (%): 2007 – 2011



Fonte: Demonstrativos dos Balanços Gerais consolidados e análise técnica.

Verifica-se no gráfico anterior que o saldo final de Restos a Pagar corresponde a **1,60%** da despesa orçamentária do exercício.

5. ANÁLISE DO CUMPRIMENTO DE LIMITES

O ordenamento vigente estabelece limites mínimos para aplicação de recursos na Educação e Saúde, bem como os limites máximos para despesas com pessoal.

5.1. Saúde

Limite: mínimo de 15% das receitas com impostos, inclusive transferências, de aplicação em Ações e Serviços Públicos de Saúde para o exercício de 2011 – artigo 77, III, e § 4º, do Ato das Disposições Constitucionais Transitórias - ADCT.

Constatou-se que o Município aplicou o montante de **R\$ 1.560.710,07** em gastos com Ações e Serviços Públicos de Saúde, o que corresponde a **19,70%** da receita proveniente de impostos, sendo aplicado A MAIOR o valor de **R\$ 372.424,36**, representando **4,70%** do mesmo parâmetro, **CUMPRINDO** o disposto no artigo 77, III, e § 4º, do Ato das Disposições Constitucionais Transitórias - ADCT.

A apuração das despesas com Ações e Serviços Públicos de Saúde, pode ser demonstrada da seguinte forma:

Quadro 13 – Apuração das Despesas com Ações e Serviços Públicos de Saúde: 2011

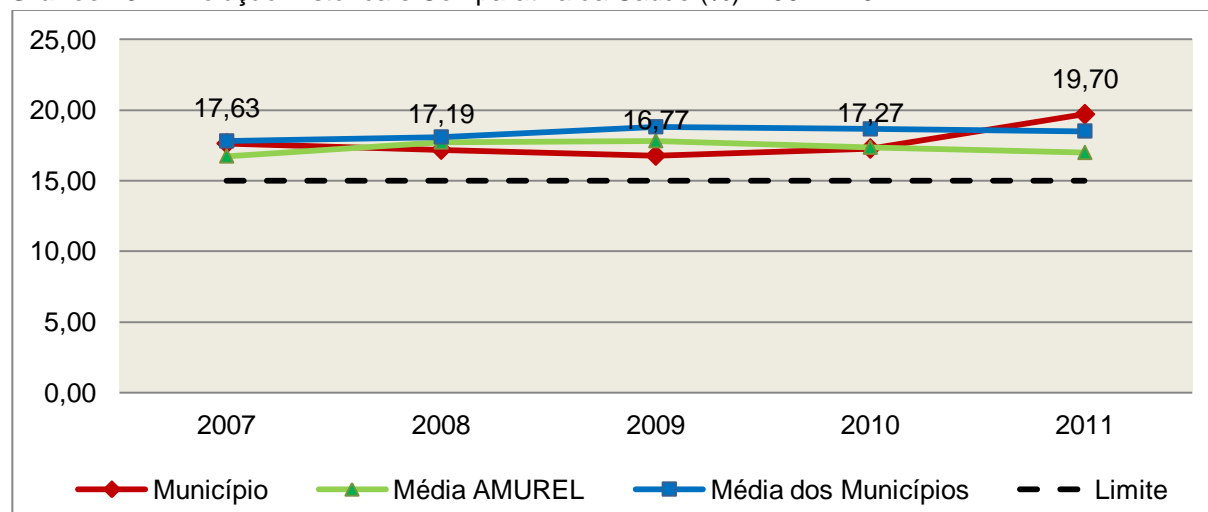
| COMPONENTE | VALOR (R\$) | % |
|--|---------------------|---------------|
| Total da Receita com Impostos | 7.921.904,72 | 100,00 |
| Total das Despesas com Ações e Serviços Públicos de Saúde | 1.846.925,25 | 23,31 |
| Atenção Básica (10.301) | 1.580.160,00 | 19,95 |
| Suporte Profilático e Terapêutico (10.303) | 230.718,33 | 2,91 |
| Vigilância Sanitária (10.304) | 23.658,90 | 0,30 |
| Vigilância Epidemiológica (10.305) | 12.388,02 | 0,16 |
| (-) Total das Deduções com Ações e Serviços Públicos de Saúde* | 286.215,18 | 3,61 |
| Total das Despesas para Efeito do Cálculo | 1.560.710,07 | 19,70 |
| Valor Mínimo a ser Aplicado | 1.188.285,71 | 15,00 |
| Valor Acima do Limite | 372.424,36 | 4,70 |

Fonte: Demonstrativos do Balanço Geral consolidado.

*Deduções, incluindo-se os convênios, dispostas no Anexo deste Relatório.

O gráfico seguinte apresenta a evolução histórica e comparativa da aplicação em Ações e Serviços Públicos de Saúde:

Gráfico 13 – Evolução Histórica e Comparativa da Saúde (%): 2007 – 2011



Fonte: Demonstrativos dos Balanços Gerais consolidados e análise técnica.

O gráfico anterior demonstra que o Município de São Martinho em 2011 aumentou seus gastos com Ações e Serviços Públicos de Saúde, em termos percentuais, quando comparado ao exercício anterior.

5.2. Ensino

5.2.1. Limite de 25% das receitas de impostos e transferências

Limite: mínimo de 25% proveniente de impostos, compreendida a proveniente de transferências, em gastos com Manutenção e Desenvolvimento do Ensino (exercício de 2011) – art. 212 da Constituição Federal.

Apurou-se que o Município aplicou o montante de **R\$ 2.365.370,18** em gastos com manutenção e desenvolvimento do ensino, o que corresponde a **29,86%** da receita proveniente de impostos, sendo aplicado A MAIOR o valor de **R\$ 384.894,00**, representando **4,86%** do mesmo parâmetro, **CUMPRINDO** o disposto no artigo 212 da Constituição Federal.

A apuração das despesas com a Manutenção e Desenvolvimento do Ensino, pode ser demonstrada da seguinte forma:

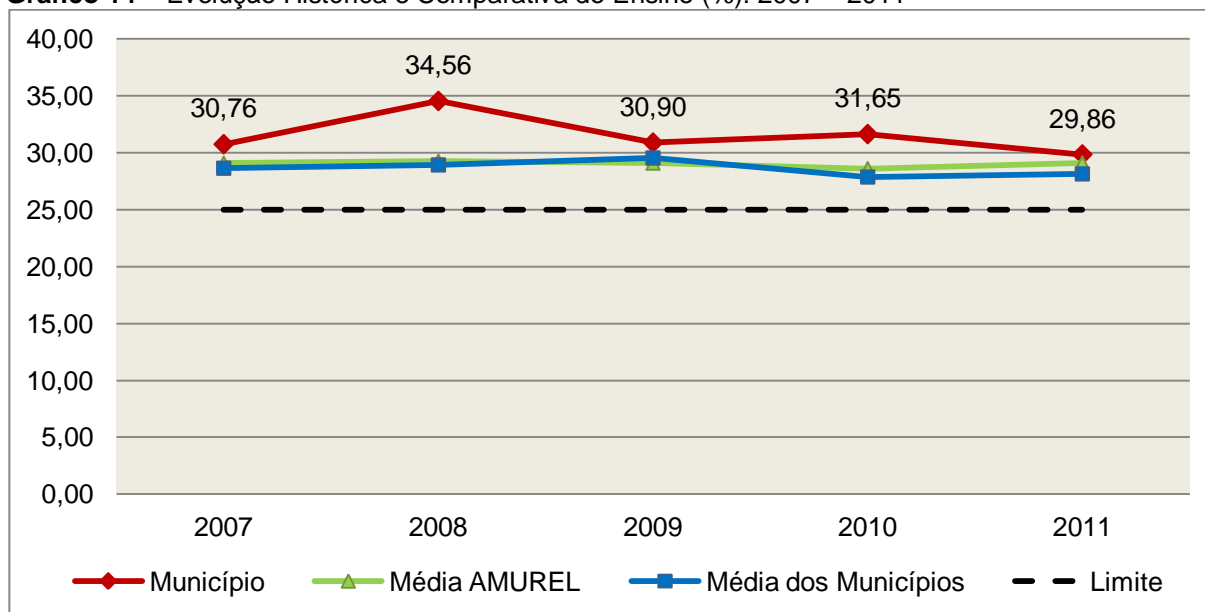
Quadro 14 – Apuração das Despesas com Manutenção e Desenvolvimento do Ensino: 2011

| COMPONENTE | VALOR (R\$) | % |
|--|---------------------|---------------|
| Total da Receita com Impostos | 7.921.904,72 | 100,00 |
| Valor Aplicado Educação Infantil | 354.671,89 | 4,48 |
| Educação Infantil (12.365) | 354.671,89 | 4,48 |
| Valor Aplicado Ensino Fundamental | 1.865.577,92 | 23,55 |
| Ensino Fundamental (12.361/12.366/12.367) | 1.865.577,92 | 23,55 |
| (-) Total das Deduções com Educação Básica* | 790.401,39 | 9,98 |
| (+) Perda com FUNDEB | 935.521,76 | 11,81 |
| Total das Despesas para efeito de Cálculo | 2.365.370,18 | 29,86 |
| Valor Mínimo a ser Aplicado | 1.980.476,18 | 25,00 |
| Valor Acima do Limite (25%) | 384.894,00 | 4,86 |

Fonte: Demonstrativos do Balanço Geral consolidado e análise técnica.

*Deduções, incluindo-se os convênios, dispostas no Anexo deste Relatório.

O gráfico seguinte apresenta a evolução histórica e comparativa da aplicação em Manutenção e Desenvolvimento do Ensino:

Gráfico 14 – Evolução Histórica e Comparativa do Ensino (%): 2007 – 2011


Fonte: Demonstrativos dos Balanços Gerais consolidados e análise técnica.

O gráfico anterior demonstra que o Município de São Martinho em 2011 reduziu seus gastos com Manutenção e Desenvolvimento do Ensino, em termos percentuais, quando comparado ao exercício anterior.

5.2.2. FUNDEB

Limite 1: mínimo de 60% dos recursos oriundos do FUNDEB na remuneração dos profissionais do magistério em efetivo exercício – art. 60, XII, do Ato das Disposições Constitucionais Transitórias - ADCT c/c art. 22 da Lei nº 11.494/07.

Verificou-se que o Município aplicou o valor de **R\$ 507.008,83**, equivalendo a **95,11%** dos recursos oriundos do FUNDEB, em gastos com a remuneração dos profissionais do magistério em efetivo exercício, **CUMPRINDO** o estabelecido no artigo 60, inciso XII do Ato das Disposições Constitucionais Transitórias (ADCT) e artigo 22 da Lei nº 11.494/2007.

A apuração das despesas com profissionais do magistério em efetivo exercício pode ser demonstrada da seguinte forma:

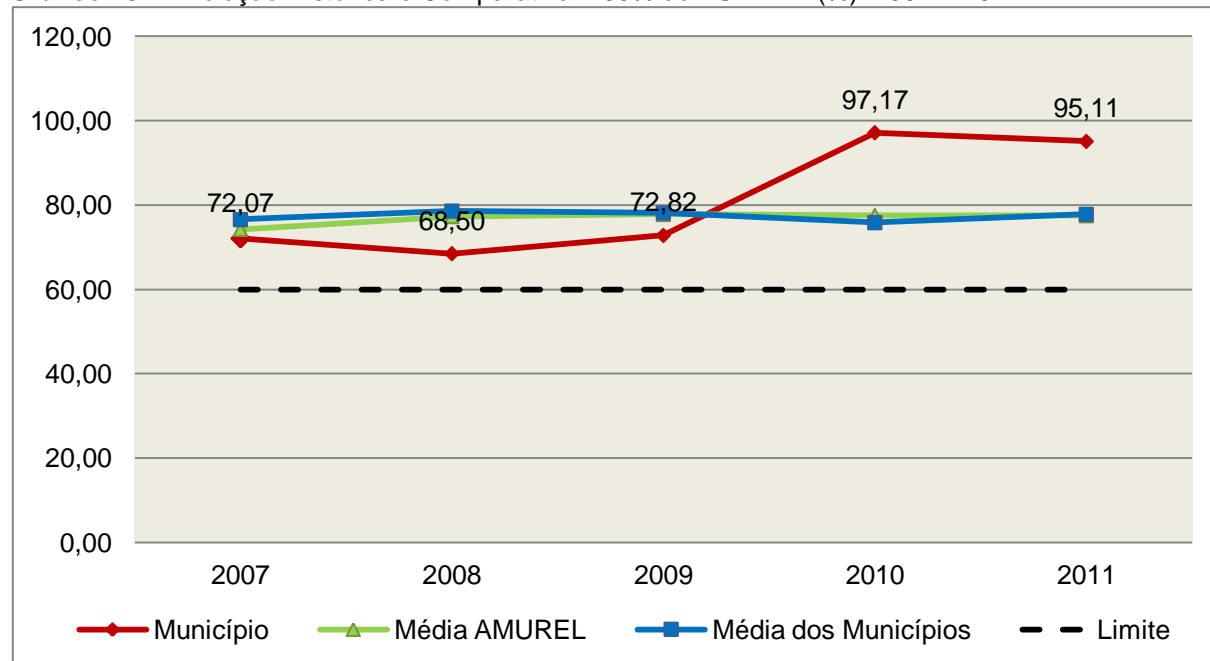
Quadro 15 – Apuração das Despesas com Profiss. do Magistério em Efetivo Exercício – FUNDEB: 2011

| COMPONENTE | VALOR (R\$) |
|--|-------------------|
| Transferências do FUNDEB | 533.072,55 |
| Total dos recursos oriundos do FUNDEB | 533.072,55 |
| 60% dos Recursos Oriundos do FUNDEB | 319.843,53 |
| Despesas com Profissionais do Magistério em Efetivo Exercício aplicadas com Recursos do FUNDEB | 507.008,83 |
| Valor Acima do Limite | 187.165,30 |

Fonte: Demonstrativos do Balanço Geral consolidado e da análise técnica.

O gráfico seguinte apresenta a evolução histórica e comparativa da aplicação em despesas com Profissionais do Magistério em Efetivo Exercício:

Gráfico 15 – Evolução Histórica e Comparativa – 60% do FUNDEB (%): 2007 – 2011



Fonte: Demonstrativos dos Balanços Gerais consolidados e análise técnica.

Limite 2: mínimo de 95% dos recursos oriundos do FUNDEB (no exercício financeiro em que forem creditados), em despesas com Manutenção e Desenvolvimento da Educação Básica – art. 21 da Lei nº 11.494/07.

Constatou-se que o Município aplicou o valor de **R\$ 525.850,78**, equivalendo a **98,65%** dos recursos oriundos do FUNDEB, em despesas com Manutenção e Desenvolvimento da Educação Básica, **CUMPRINDO** o estabelecido no artigo 21 da Lei nº 11.494/2007.

A apuração das despesas com Manutenção e Desenvolvimento da Educação Básica com recursos oriundos do FUNDEB pode ser demonstrada da seguinte forma:

Quadro 16 – Apuração das Despesas com FUNDEB: 2011

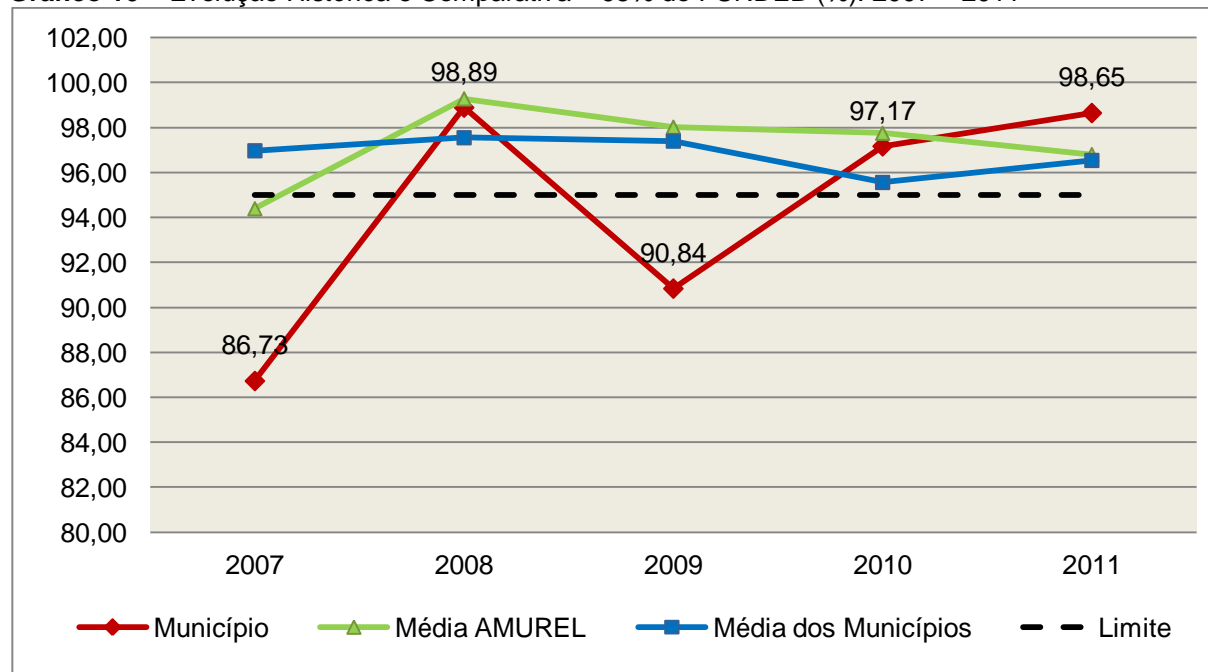
| COMPONENTE | VALOR (R\$) |
|--|-------------------|
| Total dos Recursos Oriundos do FUNDEB | 533.072,55 |
| 95% dos Recursos do FUNDEB | 506.418,92 |
| Despesas com manutenção e desenvolvimento da educação básica aplicadas no exercício com recursos do FUNDEB * | 525.850,78 |
| Valor Acima do Limite | 19.431,86 |

Fonte: Demonstrativos do Balanço Geral consolidado e análise técnica.

Obs.: * Apuração efetuada com base na execução financeira, vide Quadro no Anexo deste Relatório.

O gráfico seguinte apresenta a evolução histórica e comparativa da aplicação em Manutenção e Desenvolvimento da Educação Básica com recursos oriundos do FUNDEB:

Gráfico 16 – Evolução Histórica e Comparativa – 95% do FUNDEB (%): 2007 – 2011



Fonte: Demonstrativos dos Balanços Gerais consolidados e análise técnica.

Com relação às despesas com Manutenção e Desenvolvimento da Educação Básica custeadas com recursos do FUNDEB, no exercício em análise, o Município de São Martinho ampliou sua aplicação, quando comparado ao exercício anterior.

Limite 3: utilização dos recursos do FUNDEB, no exercício seguinte ao do recebimento e mediante abertura de crédito adicional - artigo 21, § 2º da Lei nº 11.494/2007.

O Município não realizou despesas com o saldo do exercício anterior do FUNDEB no valor de **R\$ 12.665,57, DESCUMPRINDO** o estabelecido no artigo 21, § 2º da Lei nº 11.494/2007 (Obs.: Vide restrição anotada no item Restrições de Ordem Legal).

Superávit financeiro do FUNDEB em 31/12/2011: No tocante ao controle da utilização dos recursos do FUNDEB para o exercício seguinte apresenta-se o Quadro abaixo:

Quadro 16A – Controle da utilização de recursos para o exercício subsequente (art. 21, § 2º da Lei nº 11.494/2007)

| COMPONENTE | VALOR (R\$) |
|---|-----------------|
| Saldo Financeiro do FUNDEB em 31/12/2011 | 7.221,77 |
| (-) Despesas inscritas em Restos a Pagar no exercício e em exercícios anteriores pendentes de pagamento e/ou despesas registradas em DDO no exercício, com disponibilidade dos recursos do FUNDEB | 0,00 |
| (=) Recursos do FUNDEB que não foram utilizados | 7.221,77 |

Fonte: Dados do Sistema e-Sfinge e análise técnica.

5.3. Limites de gastos com pessoal (LRF)

5.3.1. Limite máximo para os gastos com pessoal do Município

Limite: 60% da Receita Corrente Líquida para os gastos com pessoal do Município – art. 169 da Constituição Federal c/c o art. 19, III da Lei Complementar nº 101/2000 (LRF).

Quadro 17 – Apuração das Despesas com Pessoal do Município: 2011

| COMPONENTE | VALOR (R\$) | % |
|---|---------------------|---------------|
| TOTAL DA RECEITA CORRENTE LÍQUIDA | 8.665.935,98 | 100,00 |
| LIMITE DE 60% DA RECEITA CORRENTE LÍQUIDA | 5.199.561,59 | 60,00 |
| Despesas com Pessoal do Poder Executivo | 3.507.052,61 | 40,47 |
| Pessoal e Encargos | 3.507.052,61 | 40,47 |
| Despesas com Pessoal do Poder Legislativo | 301.136,54 | 3,47 |
| Pessoal e Encargos | 287.186,54 | 3,31 |
| Terceirização para Substituição de Servidores (Art. 18, § 1º-LRF), não registrados em Pessoal e Encargos (Ass. Jurídica na CM) (fls. 491) | 13.950,00 | 0,16 |
| Total das deduções das despesas com pessoal* | 33,62 | - |

| | | |
|--|---------------------|--------------|
| TOTAL DA DESPESA PARA EFEITO DE CÁLCULO DA DESPESA COM PESSOAL DO MUNICÍPIO | 3.808.155,53 | 43,94 |
| Valor Abaixo do Limite (60%) | 1.391.406,06 | 16,06 |

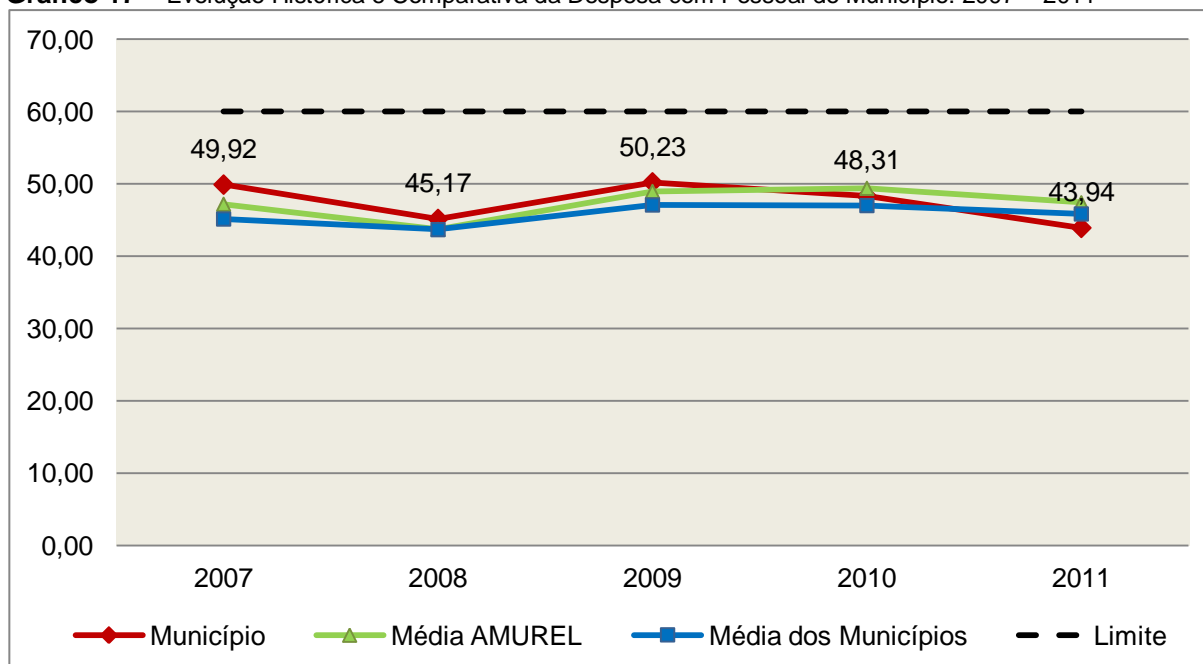
Fonte: Demonstrativos do Balanço Geral consolidado.

*Deduções dispostas no Anexo deste Relatório.

No exercício em exame, o Município gastou **43,94%** do total da receita corrente líquida em despesas com pessoal, **CUMPRINDO** o limite contido no artigo 169 da Constituição Federal, regulamentado pela Lei Complementar nº 101/2000.

O gráfico seguinte apresenta a evolução histórica e comparativa das despesas com pessoal do Município:

Gráfico 17 – Evolução Histórica e Comparativa da Despesa com Pessoal do Município: 2007 – 2011



Fonte: Demonstrativos dos Balanços Gerais consolidados e análise técnica.

O gráfico anterior mostra a redução dos gastos com pessoal do Município de São Martinho, quando comparado ao exercício anterior.

5.3.2. Limite máximo para os gastos com pessoal do Poder Executivo

Limite: 54% da Receita Corrente Líquida para os gastos com pessoal do Poder Executivo (Prefeitura, Fundos, Fundações, Autarquias e Empresas Estatais Dependentes) – Artigo 20, III, 'b' da Lei Complementar nº 101/2000 (LRF).

Quadro 18 – Apuração das Despesas com Pessoal do Poder Executivo: 2011

| COMPONENTE | VALOR (R\$) | % |
|--|---------------------|---------------|
| TOTAL DA RECEITA CORRENTE LÍQUIDA | 8.665.935,98 | 100,00 |
| LIMITE DE 54% DA RECEITA CORRENTE LÍQUIDA | 4.679.605,43 | 54,00 |
| Despesas com Pessoal do Poder Executivo | 3.507.052,61 | 40,47 |
| Deduções das despesas com pessoal do Poder Executivo* | 33,62 | - |
| Total das Despesas para efeito de Cálculo das Despesas com Pessoal do Poder Executivo | 3.507.018,99 | 40,47 |
| Valor Abaixo do Limite (54%) | 1.172.586,44 | 13,53 |

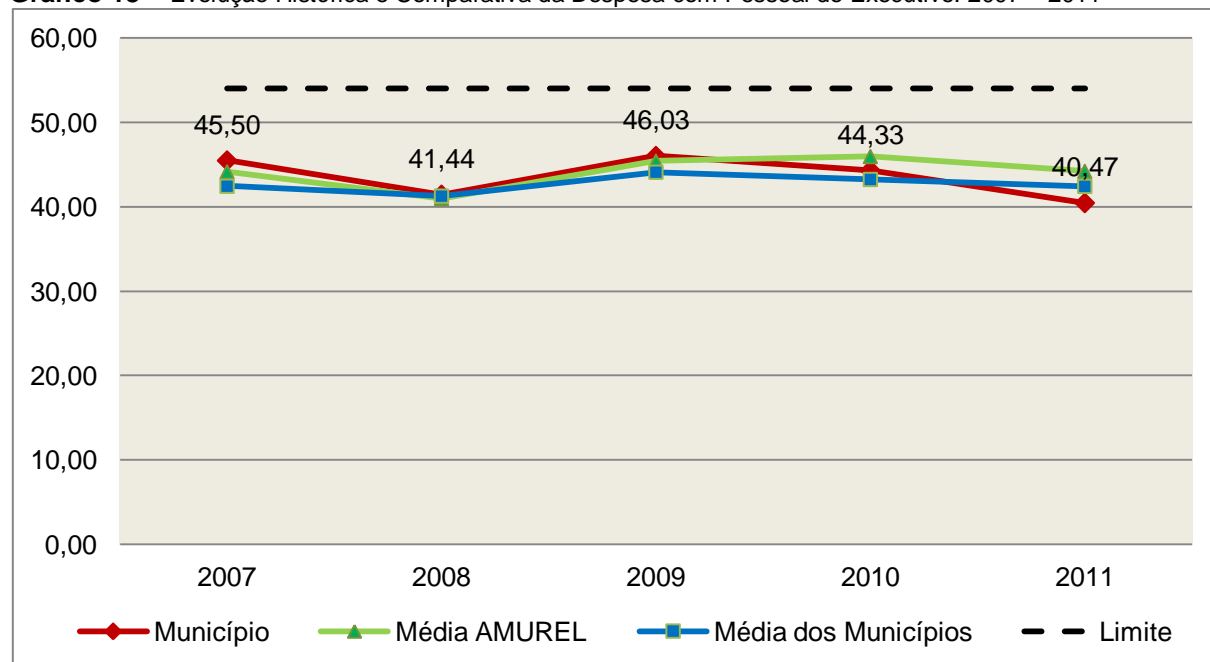
Fonte: Demonstrativos do Balanço Geral consolidado.

*Deduções dispostas no Anexo deste Relatório.

O demonstrativo acima comprova que, no exercício em exame, o Poder Executivo gastou **40,47%** do total da receita corrente líquida em despesas com pessoal, **CUMPRINDO** a norma contida no artigo 20, III, 'b' da Lei Complementar nº 101/2000.

O gráfico seguinte apresenta a evolução histórica e comparativa das despesas com pessoal do Poder Executivo:

Gráfico 18 – Evolução Histórica e Comparativa da Despesa com Pessoal do Executivo: 2007 – 2011



Fonte: Demonstrativos dos Balanços Gerais consolidados e análise técnica.

Da análise do gráfico, verifica-se que os gastos com pessoal do Poder Executivo reduziram, quando comparado ao exercício anterior.

5.3.3. Limite máximo para os gastos com pessoal do Poder Legislativo

Limite: 6% da Receita Corrente Líquida para os gastos com pessoal do Poder Legislativo (Câmara Municipal) – Artigo 20, III, 'a' da Lei Complementar nº 101/2000 (LRF).

Quadro 19 – Apuração das Despesas com Pessoal do Poder Legislativo: 2011

| COMPONENTE | VALOR (R\$) | % |
|--|---------------------|---------------|
| TOTAL DA RECEITA CORRENTE LÍQUIDA | 8.665.935,98 | 100,00 |
| LIMITE DE 6% DA RECEITA CORRENTE LÍQUIDA | 519.956,16 | 6,00 |
| Despesas com Pessoal do Poder Legislativo | 301.136,54 | 3,47 |
| Total das Despesas para efeito de Cálculo das Despesas com Pessoal do Poder Legislativo | 301.136,54 | 3,47 |
| Valor Abaixo do Limite (6%) | 218.819,62 | 2,53 |

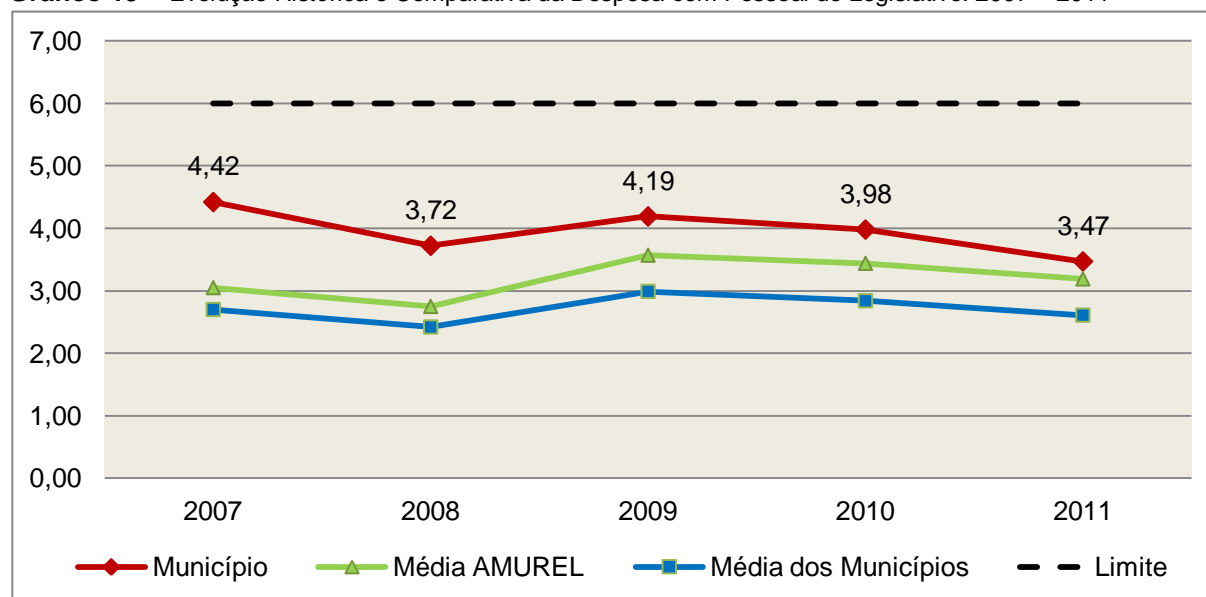
Fonte: Demonstrativos do Balanço Geral consolidado.

*Deduções dispostas no Anexo deste Relatório.

O Poder Legislativo gastou, no exercício em exame, **3,47%** do total da receita corrente líquida em despesas com pessoal, **CUMPRINDO** a norma contida no artigo 20, III, 'a' da Lei Complementar nº 101/2000.

O gráfico seguinte apresenta a evolução histórica e comparativa das despesas com pessoal do Poder Legislativo:

Gráfico 19 – Evolução Histórica e Comparativa da Despesa com Pessoal do Legislativo: 2007 – 2011



Fonte: Demonstrativos dos Balanços Gerais consolidados e análise técnica.

O estudo evolutivo dos gastos com pessoal da Câmara expõe que houve uma redução do percentual quando comparado ao exercício anterior.

6. DO CONTROLE INTERNO

O Controle Interno na Administração Pública é aquele que se realiza internamente, ou seja, através dos órgãos componentes da própria estrutura administrativa que pratica e fiscaliza os atos sujeitos ao seu controle, conforme preconizado nos artigos 31 e 70 da Constituição Federal.

Nesse sentido, apresenta-se o quadro que segue, indicando o responsável pelo órgão de Controle Interno do Município de São Martinho, sua Lei instituidora e o envio dos relatórios de sua competência:

Quadro 20 – Informações sobre o Sistema de Controle Interno

| | | | | | | |
|---|--|------------------------|----------------|----------------|---------------------------------------|----------------|
| LEI INSTITUIDORA | Lei Municipal nº 1.027/2003, de 05/12/2003 | | | | | |
| RESPONSÁVEL | Sra. Cleuza da Silva Marencio Baasch | ATO DE NOMEAÇÃO | | | Portaria nº 82/2009, de 18/06/2009 | |
| RELATÓRIOS BIMESTRAIS (art. 5º, § 3º, Res. nº TC 16/94) | Datas Limites para Entrega | | | | | |
| | 1º BIM. | 2º BIM. | 3º BIM. | 4º BIM. | 5º BIM. | 6º BIM. |
| | 31/03/2011 | 31/05/2011 | 01/08/2011 | 30/09/2011 | 30/11/2011 | 31/01/2012 |
| | Datas de Entrega | | | | | |
| | 1º BIM. | 2º BIM. | 3º BIM. | 4º BIM. | 5º BIM. | 6º BIM. |
| | 31/03/2011 | 31/05/2011 | 30/07/2011 | 30/09/2011 | 29/11/2011 | 30/01/2012 |
| | Diferença em Dias | | | | | |
| 1º BIM. | 2º BIM. | 3º BIM. | 4º BIM. | 5º BIM. | 6º BIM. | |
| 0 | 0 | 0 | 0 | 0 | 0 | |

Constata-se que o Órgão de Controle Interno enviou os relatórios bimestrais a este Tribunal de Contas, em cumprimento ao art. 5º, § 3º da Resolução nº TC - 16/94, alterada pela Resolução nº TC - 11/2004.

Os Relatórios elaborados pelo Controle Interno apresentam informações sobre o desempenho orçamentário e financeiro do ente, o cumprimento dos limites legais e constitucionais como saúde, educação e pessoal; além de apresentar informações sobre contabilidade, licitação, adiantamentos, Bens Móveis, Atos de Pessoal e publicidade dos atos oficiais. Notou-se também, a emissão de relatórios relativos às visitas realizadas pelo setor de Controle Interno, nas diversas secretarias municipais, além da confirmação da remessa de dados do Sistema e-Sfinge.

7. DO FUNDO MUNICIPAL DOS DIREITOS DA CRIANÇA E DO ADOLESCENTE - FIA

A Constituição Federal trata do dever da família, da sociedade e do Estado, em caráter prioritário, em assegurar à criança e ao adolescente uma série de direitos, conforme pode ser constatado em seu artigo 227:

É dever da família, da sociedade e do Estado assegurar à criança, ao adolescente e ao jovem, com absoluta prioridade, o direito à vida, à saúde, à alimentação, à educação, ao lazer, à profissionalização, à cultura, à dignidade, ao respeito, à liberdade e à convivência familiar e comunitária, além de colocá-los a salvo de toda forma de negligência, discriminação, exploração, violência, crueldade e opressão.

Nessa linha foi promulgada a Lei nº 8.069, de 13 de julho de 1990, que dispõe sobre o Estatuto da Criança e do Adolescente (ECA) e trata sobre a proteção integral desses.

A referida Lei prevê em seu artigo 88, incisos II e IV, a criação do Conselho Municipal dos Direitos da Criança e do Adolescente e a manutenção de fundo especial, respectivamente. Esse fundo, no caso dos Municípios, deve ser criado por lei municipal, obedecendo ao disposto no artigo 167, IX da Constituição Federal e artigo 74 da Lei nº 4.320/64.

A receita do referido Fundo deve ser vinculada aos seus objetivos e sua finalidade, sendo que a forma de aplicação dos recursos é determinada pelo Conselho Municipal dos Direitos da Criança e do Adolescente. Isto é operacionalizado através da aprovação de seu Plano de Aplicação feita anualmente, em consonância com o Plano de Ação elaborado anteriormente também pelo referido Conselho, de acordo com o artigo 260, § 2º da Lei nº 8.069/90 c/c o artigo 1º da Resolução do Conselho Nacional dos Direitos da Criança e do Adolescente - CONANDA nº 105, de 15 de junho de 2005, conforme segue:

Lei nº 8.069/90

Art. 260. [...]

§ 2º Os Conselhos Municipais, Estaduais e Nacional dos Direitos da Criança e do Adolescente fixarão critérios de utilização, através de planos de aplicação das doações subsidiadas e demais receitas, aplicando necessariamente percentual para incentivo ao acolhimento, sob a forma de guarda, de criança ou adolescente, órfãos ou abandonado, na forma do disposto no **art. 227, § 3º, VI, da Constituição Federal.**

Resolução do CONANDA nº 105, de 15 de junho de 2005:

Art.1º - Ficam estabelecidos os Parâmetros para a Criação e Funcionamento dos Conselhos dos Direitos da Criança e do Adolescente em todo o território nacional, nos termos do art.88, inciso II, do Estatuto da Criança e do Adolescente, e artigos. 227, §7º da Constituição Federal, como órgãos deliberativos da política de promoção dos direitos da criança e do adolescente, controladores das ações em todos os níveis no sentido da implementação desta mesma política e responsáveis por fixar critérios de utilização através de planos de aplicação do Fundo dos Direitos da Criança e do Adolescente, incumbindo-lhes ainda zelar pelo efetivo respeito ao princípio da prioridade absoluta à criança e ao adolescente, nos moldes do previsto no art.4º, caput e parágrafo único, alíneas “b”, “c” e “d” combinado com os artigos 87, 88 e 259, parágrafo único, todos da Lei nº 8.069/90 e art. 227, caput, da Constituição Federal. (grifo nosso)

No caso do Município de São Martinho, constatou-se que o mesmo não possui, nem mesmo como uma Unidade Orçamentária dentro de um Órgão, o Fundo Municipal dos Direitos da Criança e do Adolescente, não atendendo o previsto no art. 88, inciso IV, da Lei nº 8.069/90:

Art. 88. São diretrizes da política de atendimento:

IV - manutenção de fundos nacional, estaduais e municipais vinculados aos respectivos conselhos dos direitos da criança e do adolescente; (grifo nosso)

Além disso, conforme documentação remetida em resposta ao Ofício Circular nº TC/DMU 4.718/2012 (fls. 416 a 462 dos autos), verifica-se que:

1) A nominata e os atos de posse dos Conselheiros do Conselho Municipal dos Direitos da Criança e do Adolescente estão acostados aos autos, às fls. 418 a 431;

2) Houve a remessa de documentação referente à Lei de Diretrizes Orçamentárias (LDO) relativa às metas voltadas à Criança e ao Adolescente, todavia, não houve a remessa do Plano de Ação, que antecede a LDO e deve ser elaborado e aprovado pelo Conselho dos Direitos da Criança e do Adolescente, ficando caracterizada a ausência do mesmo, contrariando o disposto o artigo 260, § 2º da Lei nº 8.069/90 c/c o artigo 1º da Resolução do CONANDA nº 105, de 15 de junho de 2005;

3) Houve a remessa de documentação referente à Lei Orçamentária Anual (LOA) contemplando a distribuição de recursos para as ações voltadas à Criança e ao Adolescente, todavia, não houve a remessa do Plano de Aplicação que antecede a LOA e deve ser elaborado e aprovado pelo Conselho dos Direitos da Criança e do Adolescente, ficando caracterizada a ausência do mesmo, contrariando o disposto no artigo 260, § 2º da Lei nº 8.069/90 c/c o artigo 1º da Resolução do CONANDA nº 105, de 15 de junho de 2005;

4) A remuneração dos Conselheiros Tutelares foi paga com recursos da Prefeitura Municipal, conforme fls. 453 a 462 dos autos.

8. DO CUMPRIMENTO DA LEI COMPLEMENTAR Nº 131/2009 E DO DECRETO FEDERAL Nº 7.185/2010

A transparência da gestão fiscal, entendida como a produção e divulgação sistemática de informações, é um dos pilares em que se assenta a Lei Complementar nº 101/2000.

Para assegurar essa transparência a Lei Complementar nº 131/2009 acrescentou dispositivos a referida Lei a fim de determinar a disponibilização, em tempo real, de informações pormenorizadas sobre a execução orçamentária e financeira, referentes à receita e à despesa, da União, dos Estados, do Distrito Federal e dos Municípios, bem como definiu prazos para a implantação.

O artigo 48, parágrafo único, da Lei Complementar nº 101/2000 alterado pela Lei Complementar nº 131/2009, assim determina:

Art. 48. [...]

Parágrafo único. A transparência será assegurada também mediante:

I – incentivo à participação popular e realização de audiências públicas, durante os processos de elaboração e discussão dos planos, lei de diretrizes orçamentárias e orçamentos;

II – liberação ao pleno conhecimento e acompanhamento da sociedade, em tempo real, de informações pormenorizadas sobre a execução orçamentária e financeira, em meios eletrônicos de acesso público;

III – adoção de sistema integrado de administração financeira e controle, que atenda a padrão mínimo de qualidade estabelecido pelo Poder Executivo da União e ao disposto no art. 48-A.

Os conteúdos das informações sobre a execução orçamentária e financeira, liberados em meios eletrônicos de acesso público, são definidos no artigo 48-A, I e II, da Lei Complementar nº 101/2000 incluído pela Lei Complementar nº 131/2009, a saber:

Art. 48-A. Para os fins a que se refere o inciso II do parágrafo único do art. 48, os entes da Federação disponibilizarão a qualquer pessoa física ou jurídica o acesso a informações referentes a:

I – quanto à despesa: todos os atos praticados pelas unidades gestoras no decorrer da execução da despesa, no momento de sua realização, com a disponibilização mínima dos dados referentes ao número do correspondente processo, ao bem fornecido ou ao serviço prestado, à pessoa física ou jurídica beneficiária do pagamento e, quando for o caso, ao procedimento licitatório realizado;

II – quanto à receita: o lançamento e o recebimento de toda a receita das unidades gestoras, inclusive referente a recursos extraordinários.

Quanto aos prazos para o cumprimento das determinações dispostas nos referidos artigos a Lei Complementar nº 131/2009 estabeleceu:

Art. 73-B. Ficam estabelecidos os seguintes prazos para o cumprimento das determinações dispostas nos incisos II e III do parágrafo único do art. 48 e do art. 48-A:

I – 1 (um) ano para a União, os Estados, o Distrito Federal e os Municípios com mais de 100.000 (cem mil) habitantes;

II – 2 (dois) anos para os Municípios que tenham entre 50.000 (cinquenta mil) e 100.000 (cem mil) habitantes;

III – 4 (quatro) anos para os Municípios que tenham até 50.000 (cinquenta mil) habitantes.

Parágrafo único. Os prazos estabelecidos neste artigo serão contados a partir da data de publicação da lei complementar que introduziu os dispositivos referidos no caput deste artigo.”

O sistema integrado de administração financeira e controle – SISTEMA mencionado no inciso III do parágrafo único do artigo 48 da Lei Complementar nº 101/2000 alterado pela Lei Complementar nº 131/2009, foi regulamentado por meio do Decreto Federal nº 7.185/2010, que em seu artigo 1º assim determina:

Art. 1º A transparência da gestão fiscal dos entes da Federação referidos no art. 1º, § 3º, da Lei Complementar nº 101, de 4 de maio de 2000, será assegurada mediante a observância do disposto no art. 48, parágrafo único, da referida Lei e das normas estabelecidas neste Decreto.

Dessa forma, o referido Decreto também estabeleceu requisitos com padrão mínimo de qualidade necessário para assegurar a transparência da gestão fiscal, onde se extraiu os seguintes:

Art. 2º O sistema integrado de administração financeira e controle utilizado no âmbito de cada ente da Federação, doravante denominado SISTEMA, deverá permitir a liberação em tempo real das informações pormenorizadas sobre a execução orçamentária e financeira das unidades gestoras, referentes à receita e à despesa, com a abertura mínima estabelecida neste Decreto, bem como o registro contábil tempestivo dos atos e fatos que afetam ou possam afetar o patrimônio da entidade.

§ 1º Integrarão o SISTEMA todas as entidades da administração direta, as autarquias, as fundações, os fundos e as empresas estatais dependentes, sem prejuízo da autonomia do ordenador de despesa para a gestão dos créditos e recursos autorizados na forma da legislação vigente e em conformidade com os limites de empenho e o cronograma de desembolso estabelecido.

§ 2º Para fins deste Decreto, entende-se por:

I – [...]

II - liberação em tempo real: a disponibilização das informações, em meio eletrônico que possibilite amplo acesso público, até o primeiro dia útil subsequente à data do registro contábil no respectivo SISTEMA, sem prejuízo do desempenho e da preservação das rotinas de segurança operacionais necessários ao seu pleno funcionamento;

III - meio eletrônico que possibilite amplo acesso público: a Internet, sem exigências de cadastramento de usuários ou utilização de senhas para acesso; e

IV - [...]

Art. 4º Sem prejuízo da exigência de características adicionais no âmbito de cada ente da Federação, consistem requisitos tecnológicos do padrão mínimo de qualidade do SISTEMA:

I - [...]

II - permitir o armazenamento, a importação e a exportação de dados; e

III - [...]

Art. 7º Sem prejuízo dos direitos e garantias individuais constitucionalmente estabelecidos, o SISTEMA deverá gerar, para disponibilização em meio eletrônico que possibilite amplo acesso público, pelo menos, as seguintes informações relativas aos atos praticados pelas unidades gestoras no decorrer da execução orçamentária e financeira:

I - quanto à despesa:

a) o valor do empenho, liquidação e pagamento;

b) o número do correspondente processo da execução, quando for o caso;

c) a classificação orçamentária, especificando a unidade orçamentária, função, subfunção, natureza da despesa e a fonte dos recursos que financiaram o gasto;

d) a pessoa física ou jurídica beneficiária do pagamento, inclusive nos desembolsos de operações independentes da execução orçamentária, exceto no caso de folha de pagamento de pessoal e de benefícios previdenciários;

e) o procedimento licitatório realizado, bem como à sua dispensa ou inexigibilidade, quando for o caso, com o número do correspondente processo; e

- f) o bem fornecido ou serviço prestado, quando for o caso;
- II - quanto à receita, os valores de todas as receitas da unidade gestora, compreendendo no mínimo sua natureza, relativas a:
- a) previsão;
 - b) lançamento, quando for o caso; e
 - c) arrecadação, inclusive referente a recursos extraordinários.

O Município de **São Martinho**, com base na população estimada⁵ quando a Lei Complementar nº 131/2009 entrou em vigor, acrescentando dispositivos à Lei Complementar nº 101/2000, se enquadra na regra estabelecida no artigo 73-B, III, do citado diploma legal, ou seja, o cumprimento das determinações dispostas nos incisos II e III do parágrafo único do artigo 48 e do artigo 48-A da referida Lei iniciará no exercício de 2013.

A análise no que se refere à disponibilização de informações pormenorizadas sobre a execução orçamentária e financeira do Município consistiu na verificação da existência ou não da divulgação dessas informações por meios eletrônicos.

Assim, constatou-se que o Município de São Martinho não possui em meios eletrônicos a divulgação de informações sobre a execução orçamentária e financeira. Alertando-se que a partir do mês de maio de 2013 é obrigatória a divulgação desses dados de acordo com os ditames da Lei Complementar nº 101/2000, alterada pela Lei Complementar nº 131/2009, e do Decreto Federal nº 7.185/2010.

9. RESTRIÇÕES APURADAS

9.1 RESTRIÇÕES DE ORDEM LEGAL

- 9.1.1 Ausência de realização de despesas, no primeiro trimestre de 2011, com os recursos do FUNDEB remanescentes do exercício anterior no valor de **R\$ 12.665,57**, mediante a abertura de crédito adicional, em descumprimento ao estabelecido no § 2º do artigo 21 da Lei nº 11.494/2007 (item 5.2.2, limite 3).

⁵ População de 3.283 habitantes (IBGE – 2008).

- 9.1.2 Divergência, no valor de **R\$ 254.106,86**, entre os créditos autorizados constantes do Comparativo da Despesa Autorizada com a Realizada - Anexo 11 (R\$ 11.653.265,71) e o apurado através das informações enviadas via Sistema e-Sfinge – Módulo Planejamento (R\$ 11.907.372,57), caracterizando afronta aos artigos 75, 90 e 91 da Lei nº 4.320/64 (Quadros 2 e 6);
- 9.1.3 Balanço Patrimonial (Consolidado) – Anexo 14, apresentando indevidamente a conta Dívida Fundada Interna – Por Contrato de Curto Prazo, com valor negativo de R\$ 40.534,95, em desacordo com o estabelecido no art. 85 c/c art. 105 da Lei n.º 4.320/64 (fls. 131 dos autos);
- 9.1.4 Divergência, no valor de **R\$ 71.652,64**, entre o saldo apresentado na Demonstração da Dívida Fundada – Anexo 16 (R\$ 8.044,56) e o saldo do Passivo Permanente constante do Balanço Patrimonial – Anexo 14 da Lei nº 4.320/64 (R\$ 79.697,20), caracterizando afronta aos artigos 85 e 105 da referida Lei (fls. 131 e 133 dos autos).

10. SÍNTESE DO EXERCÍCIO DE 2011

Quadro 21 – Síntese

| | | |
|------------------------------|--|------------------|
| 1) Balanço Anual Consolidado | Embora, as demonstrações apresentem inconsistências de natureza contábil, essas não afetam de forma significativa a posição financeira, orçamentária e patrimonial do exercício em análise. | |
| 2) Resultado Orçamentário | Superávit | R\$ 230.937,44 |
| 3) Resultado Financeiro | Superávit | R\$ 795.562,80 |
| 4) LIMITES | PARÂMETRO MÍNIMO | REALIZADO |
| 4.1) Saúde | 15,00% | 19,70% |
| 4.2) Ensino | 25,00% | 29,86% |
| 4.3) FUNDEB | 60,00% | 95,11% |
| | 95,00% | 98,65% |
| 4.4) Despesas com pessoal | PARÂMETRO MÁXIMO | REALIZADO |
| a) Município | 60,00% | 43,94% |
| b) Poder Executivo | 54,00% | 40,47% |
| c) Poder Legislativo | 6,00% | 3,47% |

CONCLUSÃO

Considerando que a apreciação das contas tomou por base os dados e informações exigidos pela legislação aplicável, de veracidade ideológica apenas presumida, podendo o Tribunal de Contas - a qualquer época e desde que venha a ter ciência de ato ou fato que a desabone - reapreciar, reformular seu entendimento e emitir novo pronunciamento a respeito;

Considerando que a análise foi efetuada conforme técnicas apropriadas de auditoria, que preveem inclusive a realização de inspeção *in loco* e a utilização de amostragem, conforme o caso;

Considerando que o julgamento das contas de governo do Prefeito Municipal, pela Colenda Câmara de Vereadores, não envolve exame da responsabilidade de administradores municipais, inclusive do Prefeito, quanto a atos de competência do exercício em causa, que devem ser objeto de exame em processos específicos;

Considerando o exposto e mais o que dos autos consta, para efeito de emissão de PARECER PRÉVIO a que se refere o art. 50 da Lei Complementar nº 202/2000, referente às contas do **exercício de 2011 do Município de São Martinho**.

Diante das **Restrições de Ordem Legal** apuradas no item **9.1** deste Relatório, entende esta Diretoria que possa o Tribunal de Contas, além da emissão do parecer prévio, decidir por:

I - **RECOMENDAR** à Câmara de Vereadores anotação e verificação de acatamento, pelo Poder Executivo, das observações constantes do presente Relatório;

II - **RECOMENDAR** ao Responsável pelo Poder Executivo a adoção de providências imediatas quanto às irregularidades mencionadas no Capítulo 7 – Do Fundo dos Direitos da Criança e do Adolescente;

III - **RECOMENDAR** ao Responsável pelo Poder Executivo a adoção de providências em relação ao apontado no Capítulo 8 - Do Cumprimento da Lei Complementar nº 131/2009 e do Decreto Federal nº 7.185/2010 em face da obrigatoriedade de atendimento destes dispositivos legais a partir de maio de 2013;



VI - **SOLICITAR** à Câmara de Vereadores seja o Tribunal de Contas comunicado do resultado do julgamento das Contas Anuais em questão, conforme prescreve o art. 59 da Lei Complementar nº 202/2000, inclusive com a remessa do ato respectivo e da ata da sessão de julgamento da Câmara.

É o Relatório,

DMU/Divisão 7, em 18/10/2012.

EDU MARQUES FILHO
Auditor Fiscal de Controle Externo

RICARDO JOSÉ DA SILVA
Auditor Fiscal de Controle Externo
Chefe da Divisão 7

De Acordo,

Em 18/10/2012.

SALETE OLIVEIRA
Coordenadora de Controle
Inspetoria 3

ANEXO

Deduções das Despesas com Ações e Serviços Públicos de Saúde

| Descrição | R\$ |
|--|-------------------|
| Despesas com Recursos de Convênios e/ou Receitas Vinculadas destinadas às Ações e Serviços Públicos de Saúde | 280.061,09 |
| Despesa excluídas por não serem consideradas como de Ações e Serviços Públicos de Saúde | 6.138,09 |
| Valor referente a despesas consideradas na Saúde em exercícios anteriores (fontes 0 e/ou 2) inscritas em Restos a Pagar e canceladas no exercício em análise | 16,00 |
| Total das Deduções com Ações e Serviços Públicos de Saúde do Município | 286.215,18 |

Deduções das Despesas com Educação Básica

| Descrição | R\$ |
|---|-------------------|
| Despesas com Recursos de Convênios e/ou Receitas Vinculadas destinadas à Educação Infantil | 20.645,37 |
| Despesas excluídas por não serem consideradas como de manutenção e Desenvolvimento da Educação Infantil | 41.792,66 |
| Despesas com Recursos de Convênios e/ou Receitas Vinculadas destinados ao Ensino Fundamental | 678.592,28 |
| Despesas excluídas por não serem consideradas como de manutenção e Desenvolvimento do Ensino Fundamental | 20.521,51 |
| Outras despesas dedutíveis com Ensino Fundamental (Inativos) (fls. 486 dos autos) | 28.846,57 |
| Valor referente a despesas consideradas no Ensino Fundamental em exercícios anteriores (fontes 0 e/ou 1 e/ou 18 e/ou 19) inscritas em Restos a Pagar e canceladas no exercício em análise | 3,00 |
| Total das deduções das despesas com Educação Básica | 790.401,39 |

Deduções da Despesa com Pessoal

| Descrição | R\$ |
|---|--------------|
| Executivo: Despesas de Exercícios Anteriores (3.1.90.92 e 3.1.91.92) | 33,62 |
| Total das deduções das despesas com pessoal do Poder Executivo | 33,62 |
| Total das deduções das despesas com pessoal | 33,62 |

Apuração Financeira da aplicação dos recursos oriundos do FUNDEB

| Descrição | R\$ |
|---|-------------------|
| Transferências do FUNDEB | 533.072,55 |
| (-) Saldo Financeiro do FUNDEB em 31/12/2011 | 7.221,77 |
| (+) Despesas inscritas em Restos a Pagar no exercício e/ou despesas registradas em DDO no exercício, com disponibilidade dos recursos do FUNDEB | 0,00 |
| (=) Total de utilização dos recursos do FUNDEB no exercício de 2011 | 525.850,78 |

Fonte: Demonstrativos do Balanço Geral consolidado, dados do Sistema e-Sfinge e análise técnica.



APÊNDICE

Despesas com Recursos de Convênios e/ou Receitas Vinculadas destinadas à Saúde:

| Fonte de Recurso | Ano | Sub Função | Valor Empenho (R\$) | Valor Liquidação (R\$) | Valor Pagamento (R\$) |
|---|------|------------|---------------------|------------------------|-----------------------|
| 23 - Transferências de Convênios: Saúde | 2011 | 301 | 15.221,68 | 14.491,18 | 14.491,18 |
| 43 - Outras Especificações | 2011 | 301 | 987,24 | 987,24 | 987,24 |
| 64 - Atenção Básica | 2011 | 301 | 144.562,46 | 140.052,98 | 139.832,18 |
| 64 - Atenção Básica | 2011 | 303 | 82.453,28 | 82.453,28 | 82.453,28 |
| 66 - Vigilância em Saúde | 2011 | 304 | 14.260,89 | 14.260,89 | 14.260,89 |
| 66 - Vigilância em Saúde | 2011 | 305 | 4.515,80 | 4.515,80 | 4.515,80 |
| 67 - Assistência Farmacêutica Básica | 2011 | 303 | 18.059,74 | 17.919,24 | 17.919,24 |
| TOTAL | | | 280.061,09 | 274.680,61 | 274.459,81 |

Despesas excluídas por não serem consideradas como de Ações e Serviços Públicos de Saúde:

| Unidade | Fonte de Recurso | Sub Função | Nº Empenho | Data Empenho | Credor | Valor Empenho (R\$) | Valor Liquidação (R\$) | Valor Pagamento (R\$) | Histórico |
|--|---|------------|------------|--------------|---|---------------------|------------------------|-----------------------|---|
| Fundo Municipal da Saúde de São Martinho | 02 - Receitas de Impostos e Transf de impostos: Saúde | 301 | 107 | 31/01/2011 | LOUBER LTDA. | 148,00 | 148,00 | 148,00 | PELA DESPESA EMPENHADA REF. A SERVIÇOS DE COLETA E DESTINAÇÃO CORRETA DE RESIDUOS SOLIDOS. |
| Fundo Municipal da Saúde de São Martinho | 02 - Receitas de Impostos e Transf de impostos: Saúde | 301 | 312 | 28/02/2011 | LOUBER LTDA. | 185,00 | 185,00 | 185,00 | PELA DESPESA EMPENHADA REF. A SERVIÇOS DE COLETA E DESTINAÇÃO CORRETA DE RESIDUOS SOLIDOS FEVEREIRO/2011. |
| Fundo Municipal da Saúde de São Martinho | 02 - Receitas de Impostos e Transf de impostos: Saúde | 301 | 394 | 15/03/2011 | LOUBER LTDA. | 296,00 | 296,00 | 296,00 | PELA DESPESA EMPENHADA REF. A SERVIÇOS DE COLETA E DESTINAÇÃO CORRETA DE RESIDUOS SOLIDOS. |
| Fundo Municipal da Saúde de São Martinho | 02 - Receitas de Impostos e Transf de impostos: Saúde | 301 | 406 | 17/03/2011 | DPRF DEPARTAMENTO DE POLÍCIA RODOVIÁRIA FEDERAL | 127,69 | 127,69 | 127,69 | PELA DESPESA EMPENHADA REF. A MULTA DE TRANSITO MICROONIBUS MFP3991 MOTORISTA PETERSON LAYNI DA SILVA. |
| Fundo Municipal da Saúde de São Martinho | 02 - Receitas de Impostos e Transf de impostos: Saúde | 301 | 597 | 04/04/2011 | LOUBER LTDA. | 259,00 | 259,00 | 259,00 | PELA DESPESA EMPENHADA REF. A SERVIÇOS DE COLETA E DESTINAÇÃO CORRETA DE RESIDUOS SOLIDOS EM MARÇO/2011. |
| Fundo Municipal da Saúde de São | 02 - Receitas de Impostos e Transf de | 301 | 793 | 02/05/2011 | LOUBER LTDA. | 671,20 | 671,20 | 671,20 | PELA DESPESA EMPENHADA REF. A SERVIÇOS DE COLETA E DESTINAÇÃO CORRETA DE RESIDUOS |

| Unidade | Fonte de Recurso | Sub Função | Nº Empenho | Data Empenho | Credor | Valor Empenho (R\$) | Valor Liquidação (R\$) | Valor Pagamento (R\$) | Histórico |
|--|---|------------|------------|--------------|------------------------------------|---------------------|------------------------|-----------------------|---|
| Martinho | impostos: Saúde | | | | | | | | SOLIDOS E QUIMICOS EM ABRIL/2011. |
| Fundo Municipal da Saúde de São Martinho | 02 - Receitas de Impostos e Transf de impostos: Saúde | 301 | 1030 | 01/06/2011 | LOUBER LTDA. | 859,60 | 859,60 | 859,60 | PELA DESPESA EMPENHADA REF. A SERVIÇOS DE COLETA E DESTINAÇÃO CORRETA DE RESIDUOS SOLIDOS E QUIMICOS EM MAIO/2011. |
| Fundo Municipal da Saúde de São Martinho | 02 - Receitas de Impostos e Transf de impostos: Saúde | 301 | 1136 | 22/06/2011 | ALVARO W. MARINHO DA COSTA | 22,80 | 22,80 | 22,80 | PELA DESPESA EMPENHADA REF. A DIARIA SAO MARTINHO-TUBARAO - CURSO SANEAMENTO BASICO NA AMUREL. |
| Fundo Municipal da Saúde de São Martinho | 02 - Receitas de Impostos e Transf de impostos: Saúde | 301 | 1152 | 27/06/2011 | ALVARO W. MARINHO DA COSTA | 22,80 | 22,80 | 22,80 | PELA DESPESA EMPENHADA REF. A DIARIA SAO MARTINHO-TUBARAO - CURSO SANEAMENTO BASICO NA AMUREL. |
| Fundo Municipal da Saúde de São Martinho | 02 - Receitas de Impostos e Transf de impostos: Saúde | 301 | 1242 | 04/07/2011 | LOUBER LTDA. | 1.184,00 | 1.184,00 | 1.184,00 | PELA DESPESA EMPENHADA REF. A SERVIÇOS DE COLETA E DESTINAÇÃO CORRETA DE RESIDUOS SOLIDOS EM JUNHO/2011. |
| Fundo Municipal da Saúde de São Martinho | 02 - Receitas de Impostos e Transf de impostos: Saúde | 301 | 1498 | 03/08/2011 | I.N.S.S. | 231,60 | 231,60 | 231,60 | PELA DESPESA EMPENHADA REF. A INSS PALESTRANTE LUCENIO JULHO/2011. |
| Fundo Municipal da Saúde de São Martinho | 02 - Receitas de Impostos e Transf de impostos: Saúde | 301 | 1562 | 12/08/2011 | LOUBER LTDA. | 296,00 | 296,00 | 296,00 | PELA DESPESA EMPENHADA REF. A SERVIÇOS DE COLETA E DESTINAÇÃO CORRETA DE RESIDUOS SOLIDOS EM JULHO/2011. |
| Fundo Municipal da Saúde de São Martinho | 02 - Receitas de Impostos e Transf de impostos: Saúde | 301 | 1572 | 16/08/2011 | EDILSON RICKEN | 35,80 | 35,80 | 35,80 | PELA DESPESA EMPENHADA REF. A DIARIA SAO MARTINHO-FLORIANOPOLIS - LEVAR FUNCIONARIAS P/ CURSO. |
| Fundo Municipal da Saúde de São Martinho | 02 - Receitas de Impostos e Transf de impostos: Saúde | 301 | 1725 | 05/09/2011 | LOUBER LTDA. | 370,00 | 370,00 | 370,00 | PELA DESPESA EMPENHADA REF. A SERVIÇOS DE COLETA E DESTINAÇÃO CORRETA DE RESIDUOS SOLIDOS EM AGOSTO/2011. |
| Fundo Municipal da Saúde de São Martinho | 02 - Receitas de Impostos e Transf de impostos: Saúde | 301 | 2115 | 07/11/2011 | LOUBER LTDA. | 296,00 | 296,00 | 296,00 | PELA DESPESA EMPENHADA REF. A SERVIÇOS DE COLETA E DESTINAÇÃO CORRETA DE RESIDUOS SOLIDOS EM OUTUBRO/2011. |
| Fundo Municipal da Saúde de São Martinho | 02 - Receitas de Impostos e Transf de impostos: Saúde | 301 | 2290 | 01/12/2011 | LOUBER LTDA. | 663,60 | 663,60 | 663,60 | PELA DESPESA EMPENHADA REF. A SERVIÇOS DE COLETA E DESTINAÇÃO CORRETA DE RESIDUOS SOLIDOS E QUIMICOS (MEDICAMENTOS) EM NOVEMBRO/2011. |
| Fundo Municipal da Saúde de São Martinho | 02 - Receitas de Impostos e Transf de impostos: Saúde | 301 | 2325 | 06/12/2011 | EXTERVAL INDUSTRIA GRÁFICA LTDA-ME | 469,00 | 469,00 | 469,00 | PELA DESPESA EMPENHADA REF. A AQUISIÇÃO DE CARTÕES GESTANTE. |
| TOTAL | | | | | | 6.138,09 | 6.138,09 | 6.138,09 | |



Despesas com Recursos de Convênios e/ou Receitas Vinculadas destinadas à Educação Infantil:

| Fonte de Recurso | Ano | Sub Função | Valor Empenho (R\$) | Valor Liquidação (R\$) | Valor Pagamento (R\$) |
|---|------|------------|---------------------|------------------------|-----------------------|
| 22 - Transferências de Convênios: Educação | 2011 | 365 | 3.573,68 | 3.573,68 | 3.573,68 |
| 60 - Programa Nacional de Alimentação Escolar - PNAE | 2011 | 365 | 7.541,65 | 7.541,65 | 7.541,65 |
| 61 - Programa Nacional de Apoio ao Transporte Escolar - PNATE | 2011 | 365 | 9.530,04 | 9.530,04 | 9.530,04 |
| TOTAIS | | | 20.645,37 | 20.645,37 | 20.645,37 |

Despesas excluídas por não serem consideradas como de manutenção e Desenvolvimento do Ensino Infantil:

| Unidade | Fonte de Recurso | Sub Função | Nº Empenho | Data Empenho | Credor | Valor Empenho (R\$) | Valor Liquidação (R\$) | Valor Pagamento (R\$) | Histórico (R\$) |
|--------------------------------------|--|------------|------------|--------------|-----------------------------|---------------------|------------------------|-----------------------|--|
| Prefeitura Municipal de São Martinho | 01 - Receitas de Impostos e Transf de Impostos: Educação | 365 | 589 | 01/03/2011 | SUPERMERCADO REAL LTDA ME | 2.642,10 | 2.642,10 | 2.642,10 | PELA DESPESA EMPENHADA REF. A AQUISIÇÃO DE MERENDA ESCOLAR. |
| Prefeitura Municipal de São Martinho | 01 - Receitas de Impostos e Transf de Impostos: Educação | 365 | 1066 | 26/04/2011 | SUPER LIDER ALIMENTOS LTDA. | 1.759,59 | 1.759,59 | 1.759,59 | PELA DESPESA EMPENHADA REF. A AQUISIÇÃO DE ACHOCOLATADO EM PO, ARROZ, BISCOITOS, BOLACHAS, CAFE, EXTRATO DE TOMATE, TRIGO, FEIJAO, FERMENTO QUIMICO, GELATINA, MARGARINA, MASSA, OLEO DE SOJA, SAL, VINAGRE, BANANA, ABOBORA, MAÇA, MILHO DE PIPOCA E FARINHA DE MILHO P/ MERENDA ESCOLAR. |
| Prefeitura Municipal de São Martinho | 01 - Receitas de Impostos e Transf de Impostos: Educação | 365 | 1402 | 24/05/2011 | MARIANA DE SOUZA ESPINDOLA | 280,00 | 280,00 | 280,00 | PELA DESPESA EMPENHADA REF. A SERVIÇOS COMO ESTAGIARIA NO CEI WALT DISNEY EM MAIO/2011 (4 HRS) ENSINO MEDIO. |
| Prefeitura Municipal de São Martinho | 01 - Receitas de Impostos e Transf de Impostos: Educação | 365 | 1403 | 24/05/2011 | PATRICIA PREIS | 360,00 | 360,00 | 360,00 | PELA DESPESA EMPENHADA REF. A SERVIÇOS COMO ESTAGIARIA NO CEI WALT DISNEY EM MAIO/2011 (4 HRS) ENSINO SUPERIOR. |
| Prefeitura Municipal de São Martinho | 01 - Receitas de Impostos e Transf de Impostos: Educação | 365 | 1406 | 24/05/2011 | KARINA DIRCKSEN | 420,00 | 420,00 | 420,00 | PELA DESPESA EMPENHADA REF. A SERVIÇOS COMO ESTAGIARIA NO CEI WALT DISNEY EM MAIO/2011 (6 HRS) ENSINO MEDIO. |

| Unidade | Fonte de Recurso | Sub Função | Nº Empenho | Data Empenho | Credor | Valor Empenho (R\$) | Valor Liquidação (R\$) | Valor Pagamento (R\$) | Histórico (R\$) |
|--------------------------------------|--|------------|------------|--------------|-----------------------------|---------------------|------------------------|-----------------------|--|
| Prefeitura Municipal de São Martinho | 01 - Receitas de Impostos e Transf de Impostos: Educação | 365 | 1502 | 27/05/2011 | SCHMITZ SORVETES LTDA ME | 396,00 | 396,00 | 396,00 | PELA DESPESA EMPENHADA REF. A AQUISIÇÃO DE CHOCOLATES P/ DISTRIBUIÇÃO NOS PRÉ ESCOLARES NA PASCOA. |
| Prefeitura Municipal de São Martinho | 01 - Receitas de Impostos e Transf de Impostos: Educação | 365 | 1774 | 22/06/2011 | PATRICIA PREIS | 360,00 | 360,00 | 360,00 | PELA DESPESA EMPENHADA REF. A SERVIÇOS COMO ESTAGIARIA NO CEI WALT DISNEY EM JUNHO/2011 (4 HRS) ENSINO SUPERIOR. |
| Prefeitura Municipal de São Martinho | 01 - Receitas de Impostos e Transf de Impostos: Educação | 365 | 2105 | 22/07/2011 | PATRICIA PREIS | 360,00 | 360,00 | 360,00 | PELA DESPESA EMPENHADA REF. A SERVIÇOS COMO ESTAGIARIA NO CEI WALT DISNEY EM JULHO/2011 (4 HRS) ENSINO SUPERIOR. |
| Prefeitura Municipal de São Martinho | 01 - Receitas de Impostos e Transf de Impostos: Educação | 365 | 2331 | 01/08/2011 | SUPERMERCADO REAL LTDA ME | 98,80 | 98,80 | 98,80 | PELA DESPESA EMPENHADA REF. A AQUISIÇÃO DE PALETA BOVINA P/ MERENDA ESCOLAR. |
| Prefeitura Municipal de São Martinho | 01 - Receitas de Impostos e Transf de Impostos: Educação | 365 | 2517 | 23/08/2011 | KEYTH DIAS DOMINGOS | 540,00 | 540,00 | 540,00 | PELA DESPESA EMPENHADA REF. A SERVIÇOS COMO ESTAGIARIA NO CEI WALT DISNEY EM AGOSTO/2011 (6 HRS) ENSINO SUPERIOR. |
| Prefeitura Municipal de São Martinho | 01 - Receitas de Impostos e Transf de Impostos: Educação | 365 | 2552 | 25/08/2011 | SUPER LIDER ALIMENTOS LTDA. | 1.385,30 | 1.385,30 | 1.385,30 | PELA DESPESA EMPENHADA REF. A AQUISIÇÃO DE ACHOCOLATADO, ARROZ, BISCOITOS, BOLACHAS, CAFES, DOCE DE FRUTAS, EXTRATOS DE TOMATE, FARINHAS DE TRIGO, FEIJOES, FERMENTOS, GELATINAS, MARGARINAS, MASSAS, OLEOS DE SOJA, PUDINS, SAL, BANANAS, ABOBORAS, MAÇAS, MILHOS DE PIPOCA E FARINHAS DE MILHO P/ MERENDA ESCOLAR. |
| Prefeitura Municipal de São Martinho | 01 - Receitas de Impostos e Transf de Impostos: Educação | 365 | 2884 | 23/09/2011 | PATRICIA PREIS | 360,00 | 360,00 | 360,00 | PELA DESPESA EMPENHADA REF. A SERVIÇOS COMO ESTAGIARIA NO CEI WALT DISNEY EM SETEMBRO/2011 (4 HRS) ENSINO SUPERIOR. |
| Prefeitura Municipal de São Martinho | 01 - Receitas de Impostos e Transf de Impostos: Educação | 365 | 2886 | 23/09/2011 | KARINA DIRCKSEN | 420,00 | 420,00 | 420,00 | PELA DESPESA EMPENHADA REF. A SERVIÇOS COMO ESTAGIARIA NO CEI WALT DISNEY EM SETEMBRO/2011 (6 HRS) ENSINO MEDIO. |



| Unidade | Fonte de Recurso | Sub Função | Nº Empenho | Data Empenho | Credor | Valor Empenho (R\$) | Valor Liquidação (R\$) | Valor Pagamento (R\$) | Histórico (R\$) |
|--------------------------------------|--|------------|------------|--------------|-----------------------|---------------------|------------------------|-----------------------|---|
| Prefeitura Municipal de São Martinho | 01 - Receitas de Impostos e Transf de Impostos: Educação | 365 | 3243 | 24/10/2011 | KEYTH DIAS DOMINGOS | 540,00 | 540,00 | 540,00 | PELA DESPESA EMPENHADA REF. A SERVIÇOS COMO ESTAGIARIA NO CEI WALT DISNEY EM OUTUBRO/2011 (6 HRS) ENSINO SUPERIOR. |
| Prefeitura Municipal de São Martinho | 01 - Receitas de Impostos e Transf de Impostos: Educação | 365 | 3244 | 24/10/2011 | PATRICIA PREIS | 360,00 | 360,00 | 360,00 | PELA DESPESA EMPENHADA REF. A SERVIÇOS COMO ESTAGIARIA NO CEI WALT DISNEY EM OUTUBRO/2011 (4 HRS) ENSINO SUPERIOR. |
| Prefeitura Municipal de São Martinho | 01 - Receitas de Impostos e Transf de Impostos: Educação | 365 | 3635 | 25/11/2011 | PAULA RICKEN SCHOTTEN | 420,00 | 420,00 | 420,00 | PELA DESPESA EMPENHADA REF. A SERVIÇOS COMO ESTAGIARIA NO CEI WALT DISNEY EM NOVEMBRO/2011 (6 HRS) ENSINO MEDIO. |
| Prefeitura Municipal de São Martinho | 01 - Receitas de Impostos e Transf de Impostos: Educação | 365 | 3636 | 25/11/2011 | KARINA DIRCKSEN | 770,00 | 770,00 | 770,00 | PELA DESPESA EMPENHADA REF. A SERVIÇOS COMO ESTAGIARIA NO CEI WALT DISNEY EM NOVEMBRO/2011 (6 HRS) ENSINO MEDIO E FERIAS PROPORCIONAIS A 10 MESES - SOLICITOU RESCISÃO. |
| Prefeitura Municipal de São Martinho | 01 - Receitas de Impostos e Transf de Impostos: Educação | 365 | 3935 | 16/12/2011 | KEYTH DIAS DOMINGOS | 600,00 | 600,00 | 600,00 | PELA DESPESA EMPENHADA REF. A SERVIÇOS COMO ESTAGIARIA NO CEI WALT DISNEY EM DEZEMBRO/2011 + ABONO NATALINO (6 HRS) ENSINO SUPERIOR. |
| Prefeitura Municipal de São Martinho | 01 - Receitas de Impostos e Transf de Impostos: Educação | 365 | 3936 | 16/12/2011 | PATRICIA PREIS | 420,00 | 420,00 | 420,00 | PELA DESPESA EMPENHADA REF. A SERVIÇOS COMO ESTAGIARIA NO CEI WALT DISNEY EM DEZEMBRO/2011 + ABONO NATALINO (4 HRS) ENSINO SUPERIOR. |
| Prefeitura Municipal de São Martinho | 01 - Receitas de Impostos e Transf de Impostos: Educação | 365 | 3937 | 16/12/2011 | ALINE DIRCKSEN | 420,00 | 420,00 | 420,00 | PELA DESPESA EMPENHADA REF. A SERVIÇOS COMO ESTAGIARIA NO CEI WALT DISNEY EM DEZEMBRO/2011 + ABONO NATALINO (4 HRS) ENSINO SUPERIOR. |
| Prefeitura Municipal de São Martinho | 01 - Receitas de Impostos e Transf de Impostos: | 365 | 3939 | 16/12/2011 | DANIELA EYNG | 480,00 | 480,00 | 480,00 | PELA DESPESA EMPENHADA REF. A SERVIÇOS COMO ESTAGIARIA NO CEI WALT DISNEY EM DEZEMBRO/2011 + ABONO NATALINO (6HRS) ENSINO MEDIO. |

| Unidade | Fonte de Recurso | Sub Função | Nº Empenho | Data Empenho | Credor | Valor Empenho (R\$) | Valor Liquidação (R\$) | Valor Pagamento (R\$) | Histórico (R\$) |
|--------------------------------------|--|------------|------------|--------------|---|---------------------|------------------------|-----------------------|---|
| | Educação | | | | | | | | |
| Prefeitura Municipal de São Martinho | 01 - Receitas de Impostos e Transf de Impostos: Educação | 365 | 266 | 02/02/2011 | SUPERMERCADO REAL LTDA ME | 1.985,75 | 1.985,75 | 1.985,75 | PELA DESPESA EMPENHADA REF. A AQUISIÇÃO DE AÇUCAR, ARROZ, BEBIDA LACTEA, CARNE MOIDA, COLORIFICO, COXA, FERMENTO, LEITE, PALETA E PEITO P/ MERENDA ESCOLAR. |
| Prefeitura Municipal de São Martinho | 01 - Receitas de Impostos e Transf de Impostos: Educação | 365 | 327 | 11/02/2011 | SUPER LIDER ALIMENTOS LTDA. | 180,50 | 180,50 | 180,50 | PELA DESPESA EMPENHADA REF. A AQUISIÇÃO DE MERENDA ESCOLAR (ABOBORA, BANANA E MAÇÃ). |
| Prefeitura Municipal de São Martinho | 01 - Receitas de Impostos e Transf de Impostos: Educação | 365 | 413 | 22/02/2011 | KARINA DIRCKSEN | 420,00 | 420,00 | 420,00 | PELA DESPESA EMPENHADA REF. A SERVIÇOS COMO BOLSISTA CEI WALT DISNEY FEVEREIRO/2011 (6 HRS) - ENSINO MEDIO. |
| Prefeitura Municipal de São Martinho | 01 - Receitas de Impostos e Transf de Impostos: Educação | 365 | 725 | 21/03/2011 | KARINA DIRCKSEN | 420,00 | 420,00 | 420,00 | PELA DESPESA EMPENHADA REF. A SERVIÇOS COMO ESTAGIARIA CEI WALT DISNEY MARÇO/2011 (6 HRS) - ENSINO MEDIO. |
| Prefeitura Municipal de São Martinho | 01 - Receitas de Impostos e Transf de Impostos: Educação | 365 | 918 | 04/04/2011 | COMERCIAL DE ALIMENTOS JERONIMO LTDA ME | 152,50 | 152,50 | 152,50 | PELA DESPESA EMPENHADA REF. A AQUISIÇÃO DE BALAS E BOMBONS P/ DISTRIBUIR AS CRIANÇAS NA PASCOA. |
| Prefeitura Municipal de São Martinho | 01 - Receitas de Impostos e Transf de Impostos: Educação | 365 | 1012 | 20/04/2011 | KARINA DIRCKSEN | 420,00 | 420,00 | 420,00 | PELA DESPESA EMPENHADA REF. A SERVIÇOS COMO ESTAGIARIA EM ABRIL/2011 NO CEI WALT DISNEY (6 HRS) - ENSINO MEDIO. |
| Prefeitura Municipal de São Martinho | 01 - Receitas de Impostos e Transf de Impostos: Educação | 365 | 1017 | 20/04/2011 | MARIANA DE SOUZA ESPINDOLA | 286,25 | 286,25 | 286,25 | PELA DESPESA EMPENHADA REF. A SERVIÇOS COMO ESTAGIARIA NO CEI WALT DISNEY EM ABRIL/2011 (4 HRS) MAIS SEGURO - ENSINO MEDIO. |
| Prefeitura Municipal de São Martinho | 01 - Receitas de Impostos e Transf de Impostos: Educação | 365 | 1018 | 20/04/2011 | LARISSA KUHL | 403,00 | 403,00 | 403,00 | PELA DESPESA EMPENHADA REF. A SERVIÇOS COMO ESTAGIARIA NO CEI WALT DISNEY EM ABRIL/2011 (6 HRS) MAIS SEGURO - ENSINO MEDIO. |



| Unidade | Fonte de Recurso | Sub Função | Nº Empenho | Data Empenho | Credor | Valor Empenho (R\$) | Valor Liquidação (R\$) | Valor Pagamento (R\$) | Histórico (R\$) |
|--------------------------------------|--|------------|------------|--------------|------------------------------|---------------------|------------------------|-----------------------|---|
| Prefeitura Municipal de São Martinho | 01 - Receitas de Impostos e Transf de Impostos: Educação | 365 | 1404 | 24/05/2011 | CAROLINI DEFREYN MORAES EING | 69,68 | 69,68 | 69,68 | PELA DESPESA EMPENHADA REF. A SERVIÇOS COMO ESTAGIARIA NO CEI WALT DISNEY 04 DIAS DE MAIO/2011 (6 HRS) ENSINO SUPERIOR - RESCISAO DE CONTRATO A PEDIDO DA ESTAGIARIA. |
| Prefeitura Municipal de São Martinho | 01 - Receitas de Impostos e Transf de Impostos: Educação | 365 | 1407 | 24/05/2011 | LARISSA KUHL | 420,00 | 420,00 | 420,00 | PELA DESPESA EMPENHADA REF. A SERVIÇOS COMO ESTAGIARIA NO CEI WALT DISNEY EM MAIO/2011 (6 HRS) ENSINO MEDIO. |
| Prefeitura Municipal de São Martinho | 01 - Receitas de Impostos e Transf de Impostos: Educação | 365 | 1412 | 25/05/2011 | KEYTH DIAS DOMINGOS | 594,00 | 594,00 | 594,00 | PELA DESPESA EMPENHADA REF. A SERVIÇOS COMO ESTAGIARIA DURANTE 03 DIAS ABRIL/2011 E EM MAIO/2011 NO CEI WALT DISNEY (6 HRS) ENSINO SUPERIOR. |
| Prefeitura Municipal de São Martinho | 01 - Receitas de Impostos e Transf de Impostos: Educação | 365 | 1501 | 27/05/2011 | SCHMITZ SORVETES LTDA ME | 97,00 | 97,00 | 97,00 | PELA DESPESA EMPENHADA REF. A AQUISIÇÃO DE CHOCOLATES P/ DISTRIBUIÇÃO NAS CRECHES NA PASCOA. |
| Prefeitura Municipal de São Martinho | 01 - Receitas de Impostos e Transf de Impostos: Educação | 365 | 1609 | 01/06/2011 | SUPERMERCADO REAL LTDA ME | 2.735,88 | 2.735,88 | 2.735,88 | PELA DESPESA EMPENHADA REF. A AQUISIÇÃO DE AÇUCAR, ARROZ, BEBIDAS LACTEAS, FERMENTOS BIOLÓGICOS, PALETAS BOVINAS, CARNE MOIDA, COXAS, SOBRECOCAS E PEITOS DE FRANGO, LEITES PASTEURIZADOS E INTEGRAIS E PAES DOCE E FRANCES P/ MERENDA ESCOLAE. |
| Prefeitura Municipal de São Martinho | 01 - Receitas de Impostos e Transf de Impostos: Educação | 365 | 1772 | 22/06/2011 | MARIANA DE SOUZA ESPINDOLA | 280,00 | 280,00 | 280,00 | PELA DESPESA EMPENHADA REF. A SERVIÇOS COMO ESTAGIARIA NO CEI WALT DISNEY EM JUNHO/2011 (4 HRS) ENSINO MEDIO. |
| Prefeitura Municipal de São Martinho | 01 - Receitas de Impostos e Transf de Impostos: Educação | 365 | 1773 | 22/06/2011 | KEYTH DIAS DOMINGOS | 540,00 | 540,00 | 540,00 | PELA DESPESA EMPENHADA REF. A SERVIÇOS COMO ESTAGIARIA NO CEI WALT DISNEY EM JUNHO/2011 (6 HRS) ENSINO SUPERIOR. |
| Prefeitura Municipal de São Martinho | 01 - Receitas de Impostos e Transf de Impostos: | 365 | 1775 | 22/06/2011 | KARINA DIRCKSEN | 420,00 | 420,00 | 420,00 | PELA DESPESA EMPENHADA REF. A SERVIÇOS COMO ESTAGIARIA NO CEI WALT DISNEY EM JUNHO/2011 (6 HRS) ENSINO MEDIO. |

| Unidade | Fonte de Recurso | Sub Função | Nº Empenho | Data Empenho | Credor | Valor Empenho (R\$) | Valor Liquidação (R\$) | Valor Pagamento (R\$) | Histórico (R\$) |
|--------------------------------------|--|------------|------------|--------------|----------------------------|---------------------|------------------------|-----------------------|--|
| | Educação | | | | | | | | |
| Prefeitura Municipal de São Martinho | 01 - Receitas de Impostos e Transf de Impostos: Educação | 365 | 1776 | 22/06/2011 | LARISSA KUHL | 420,00 | 420,00 | 420,00 | PELA DESPESA EMPENHADA REF. A SERVIÇOS COMO ESTAGIARIA NO CEI WALT DISNEY EM JUNHO/2011 (6 HRS) ENSINO MEDIO. |
| Prefeitura Municipal de São Martinho | 01 - Receitas de Impostos e Transf de Impostos: Educação | 365 | 1781 | 22/06/2011 | DANIELA EYNG | 420,00 | 420,00 | 420,00 | PELA DESPESA EMPENHADA REF. A SERVIÇOS COMO ESTAGIARIA NO CEI WALT DISNEY EM JUNHO/2011 (6 HRS) ENSINO MEDIO. |
| Prefeitura Municipal de São Martinho | 01 - Receitas de Impostos e Transf de Impostos: Educação | 365 | 2103 | 22/07/2011 | MARIANA DE SOUZA ESPINDOLA | 280,00 | 280,00 | 280,00 | PELA DESPESA EMPENHADA REF. A SERVIÇOS COMO ESTAGIARIA NO CEI WALT DISNEY EM JULHO/2011 (4 HRS) ENSINO MEDIO. |
| Prefeitura Municipal de São Martinho | 01 - Receitas de Impostos e Transf de Impostos: Educação | 365 | 2104 | 22/07/2011 | KEYTH DIAS DOMINGOS | 540,00 | 540,00 | 540,00 | PELA DESPESA EMPENHADA REF. A SERVIÇOS COMO ESTAGIARIA NO CEI WALT DISNEY EM JULHO/2011 (6 HRS) ENSINO SUPERIOR. |
| Prefeitura Municipal de São Martinho | 01 - Receitas de Impostos e Transf de Impostos: Educação | 365 | 2107 | 22/07/2011 | KARINA DIRCKSEN | 420,00 | 420,00 | 420,00 | PELA DESPESA EMPENHADA REF. A SERVIÇOS COMO ESTAGIARIA NO CEI WALT DISNEY EM JULHO/2011 (6 HRS) ENSINO MEDIO. |
| Prefeitura Municipal de São Martinho | 01 - Receitas de Impostos e Transf de Impostos: Educação | 365 | 2109 | 22/07/2011 | LARISSA KUHL | 420,00 | 420,00 | 420,00 | PELA DESPESA EMPENHADA REF. A SERVIÇOS COMO ESTAGIARIA NO CEI WALT DISNEY EM JULHO/2011 (6 HRS) ENSINO MEDIO. |
| Prefeitura Municipal de São Martinho | 01 - Receitas de Impostos e Transf de Impostos: Educação | 365 | 2110 | 22/07/2011 | DANIELA EYNG | 420,00 | 420,00 | 420,00 | PELA DESPESA EMPENHADA REF. A SERVIÇOS COMO ESTAGIARIA NO CEI WALT DISNEY EM JULHO/2011 (6 HRS) ENSINO MEDIO. |
| Prefeitura Municipal de São Martinho | 01 - Receitas de Impostos e Transf de Impostos: Educação | 365 | 2259 | 29/07/2011 | SUPERMERCADO REAL LTDA ME | 2.899,69 | 2.899,69 | 2.899,69 | PELA DESPESA EMPENHADA REF. A AQUISIÇÃO DE AÇUCAR, ARROZ, BEBIDAS LACTEAS, FERMENTOS, CARNES, CORTES CONGELADOS DE FRANGO, LEITES E PÃES DOCE E FRANCES. |



| Unidade | Fonte de Recurso | Sub Função | Nº Empenho | Data Empenho | Credor | Valor Empenho (R\$) | Valor Liquidação (R\$) | Valor Pagamento (R\$) | Histórico (R\$) |
|--------------------------------------|--|------------|------------|--------------|----------------------------|---------------------|------------------------|-----------------------|---|
| Prefeitura Municipal de São Martinho | 01 - Receitas de Impostos e Transf de Impostos: Educação | 365 | 2516 | 23/08/2011 | MARIANA DE SOUZA ESPINDOLA | 280,00 | 280,00 | 280,00 | PELA DESPESA EMPENHADA REF. A SERVIÇOS COMO ESTAGIARIA NO CEI WALT DISNEY EM AGOSTO/2011 (4 HRS) ENSINO MEDIO. |
| Prefeitura Municipal de São Martinho | 01 - Receitas de Impostos e Transf de Impostos: Educação | 365 | 2518 | 23/08/2011 | PATRICIA PREIS | 360,00 | 360,00 | 360,00 | PELA DESPESA EMPENHADA REF. A SERVIÇOS COMO ESTAGIARIA NO CEI WALT DISNEY EM AGOSTO/2011 (4 HRS) ENSINO SUPERIOR. |
| Prefeitura Municipal de São Martinho | 01 - Receitas de Impostos e Transf de Impostos: Educação | 365 | 2520 | 23/08/2011 | KARINA DIRCKSEN | 420,00 | 420,00 | 420,00 | PELA DESPESA EMPENHADA REF. A SERVIÇOS COMO ESTAGIARIA NO CEI WALT DISNEY EM AGOSTO/2011 (6 HRS) ENSINO MEDIO. |
| Prefeitura Municipal de São Martinho | 01 - Receitas de Impostos e Transf de Impostos: Educação | 365 | 2521 | 23/08/2011 | LARISSA KUHL | 420,00 | 420,00 | 420,00 | PELA DESPESA EMPENHADA REF. A SERVIÇOS COMO ESTAGIARIA NO CEI WALT DISNEY EM AGOSTO/2011 (6 HRS) ENSINO MEDIO. |
| Prefeitura Municipal de São Martinho | 01 - Receitas de Impostos e Transf de Impostos: Educação | 365 | 2522 | 23/08/2011 | DANIELA EYNG | 420,00 | 420,00 | 420,00 | PELA DESPESA EMPENHADA REF. A SERVIÇOS COMO ESTAGIARIA NO CEI WALT DISNEY EM AGOSTO/2011 (6 HRS) ENSINO MEDIO. |
| Prefeitura Municipal de São Martinho | 01 - Receitas de Impostos e Transf de Impostos: Educação | 365 | 2553 | 25/08/2011 | SUPERMERCADO REAL LTDA ME | 2.301,22 | 2.301,22 | 2.301,22 | PELA DESPESA EMPENHADA REF. A AQUISIÇÃO DE AÇUCAR, ARROZ, BEBIDAS LACTEAS, FERMENTOS, CARNES BOVINA E DE FRANGO, LEITES E PAES DOCE E FRANCES P/ MERENDA ESCOLAR. |
| Prefeitura Municipal de São Martinho | 01 - Receitas de Impostos e Transf de Impostos: Educação | 365 | 2882 | 23/09/2011 | MARIANA DE SOUZA ESPINDOLA | 280,00 | 280,00 | 280,00 | PELA DESPESA EMPENHADA REF. A SERVIÇOS COMO ESTAGIARIA NO CEI WALT DISNEY EM SETEMBRO/2011 (4 HRS) ENSINO MEDIO. |
| Prefeitura Municipal de São Martinho | 01 - Receitas de Impostos e Transf de Impostos: | 365 | 2883 | 23/09/2011 | KEYTH DIAS DOMINGOS | 540,00 | 540,00 | 540,00 | PELA DESPESA EMPENHADA REF. A SERVIÇOS COMO ESTAGIARIA NO CEI WALT DISNEY EM SETEMBRO/2011 (6 HRS) ENSINO SUPERIOR. |

| Unidade | Fonte de Recurso | Sub Função | Nº Empenho | Data Empenho | Credor | Valor Empenho (R\$) | Valor Liquidação (R\$) | Valor Pagamento (R\$) | Histórico (R\$) |
|--------------------------------------|--|------------|------------|--------------|----------------------------|---------------------|------------------------|-----------------------|---|
| | Educação | | | | | | | | |
| Prefeitura Municipal de São Martinho | 01 - Receitas de Impostos e Transf de Impostos: Educação | 365 | 2885 | 23/09/2011 | ALINE DIRCKSEN | 360,00 | 360,00 | 360,00 | PELA DESPESA EMPENHADA REF. A SERVIÇOS COMO ESTAGIARIA NO CEI WALT DISNEY EM SETEMBRO/2011 (4 HRS) ENSINO SUPERIOR. |
| Prefeitura Municipal de São Martinho | 01 - Receitas de Impostos e Transf de Impostos: Educação | 365 | 2887 | 23/09/2011 | LARISSA KUHL | 420,00 | 420,00 | 420,00 | PELA DESPESA EMPENHADA REF. A SERVIÇOS COMO ESTAGIARIA NO CEI WALT DISNEY EM SETEMBRO/2011 (6 HRS) ENSINO MEDIO. |
| Prefeitura Municipal de São Martinho | 01 - Receitas de Impostos e Transf de Impostos: Educação | 365 | 2888 | 23/09/2011 | DANIELA EYNG | 420,00 | 420,00 | 420,00 | PELA DESPESA EMPENHADA REF. A SERVIÇOS COMO ESTAGIARIA NO CEI WALT DISNEY EM SETEMBRO/2011 (6 HRS) ENSINO MEDIO. |
| Prefeitura Municipal de São Martinho | 01 - Receitas de Impostos e Transf de Impostos: Educação | 365 | 3242 | 24/10/2011 | MARIANA DE SOUZA ESPINDOLA | 280,00 | 280,00 | 280,00 | PELA DESPESA EMPENHADA REF. A SERVIÇOS COMO ESTAGIARIA NO CEI WALT DISNEY EM OUTUBRO/2011 (4 HRS) ENSINO MEDIO. |
| Prefeitura Municipal de São Martinho | 01 - Receitas de Impostos e Transf de Impostos: Educação | 365 | 3245 | 24/10/2011 | ALINE DIRCKSEN | 360,00 | 360,00 | 360,00 | PELA DESPESA EMPENHADA REF. A SERVIÇOS COMO ESTAGIARIA NO CEI WALT DISNEY EM OUTUBRO/2011 (4 HRS) ENSINO SUPERIOR. |
| Prefeitura Municipal de São Martinho | 01 - Receitas de Impostos e Transf de Impostos: Educação | 365 | 3246 | 24/10/2011 | KARINA DIRCKSEN | 420,00 | 420,00 | 420,00 | PELA DESPESA EMPENHADA REF. A SERVIÇOS COMO ESTAGIARIA NO CEI WALT DISNEY EM OUTUBRO/2011 (6 HRS) ENSINO MEDIO. |
| Prefeitura Municipal de São Martinho | 01 - Receitas de Impostos e Transf de Impostos: Educação | 365 | 3247 | 24/10/2011 | LARISSA KUHL | 420,00 | 420,00 | 420,00 | PELA DESPESA EMPENHADA REF. A SERVIÇOS COMO ESTAGIARIA NO CEI WALT DISNEY EM OUTUBRO/2011 (6 HRS) ENSINO MEDIO. |
| Prefeitura Municipal de São Martinho | 01 - Receitas de Impostos e Transf de Impostos: Educação | 365 | 3248 | 24/10/2011 | DANIELA EYNG | 420,00 | 420,00 | 420,00 | PELA DESPESA EMPENHADA REF. A SERVIÇOS COMO ESTAGIARIA NO CEI WALT DISNEY EM OUTUBRO/2011 (6 HRS) ENSINO MEDIO. |



| Unidade | Fonte de Recurso | Sub Função | Nº Empenho | Data Empenho | Credor | Valor Empenho (R\$) | Valor Liquidação (R\$) | Valor Pagamento (R\$) | Histórico (R\$) |
|--------------------------------------|--|------------|------------|--------------|-----------------------------|---------------------|------------------------|-----------------------|--|
| Prefeitura Municipal de São Martinho | 01 - Receitas de Impostos e Transf de Impostos: Educação | 365 | 3253 | 24/10/2011 | PAULA RICKEN SCHOTTEN | 365,85 | 365,85 | 365,85 | PELA DESPESA EMPENHADA REF. A SERVIÇOS COMO ESTAGIARIA NO CEI WALT DISNEY DURANTE 27 DIAS DE OUTUBRO/2011 (6 HRS) ENSINO MEDIO. |
| Prefeitura Municipal de São Martinho | 01 - Receitas de Impostos e Transf de Impostos: Educação | 365 | 3414 | 01/11/2011 | SUPER LIDER ALIMENTOS LTDA. | 1.049,55 | 1.049,55 | 1.049,55 | PELA DESPESA EMPENHADA REF. A AQUISIÇÃO DE ACHOCOLATADOS EM PO, BISCOITOS, CAFES, FARINHAS DE TRIGO, FERMENTOS, MARGARINAS, MASSAS, OLEOS DE SOJA, SAL, VINAGRES, BANANAS, ABOBORAS, MAÇAS E POLVILHOS P/ MERENDA ESCOLAR. |
| Prefeitura Municipal de São Martinho | 01 - Receitas de Impostos e Transf de Impostos: Educação | 365 | 3619 | 25/11/2011 | MARIANA DE SOUZA ESPINDOLA | 280,00 | 280,00 | 280,00 | PELA DESPESA EMPENHADA REF. A SERVIÇOS COMO ESTAGIARIA NO CEI WALT DISNEY EM NOVEMBRO/2011 (4 HRS) ENSINO MEDIO. |
| Prefeitura Municipal de São Martinho | 01 - Receitas de Impostos e Transf de Impostos: Educação | 365 | 3620 | 25/11/2011 | PATRICIA PREIS | 360,00 | 360,00 | 360,00 | PELA DESPESA EMPENHADA REF. A SERVIÇOS COMO ESTAGIARIA NO CEI WALT DISNEY EM NOVEMBRO/2011 (4 HRS) ENSINO SUPERIOR. |
| Prefeitura Municipal de São Martinho | 01 - Receitas de Impostos e Transf de Impostos: Educação | 365 | 3621 | 25/11/2011 | ALINE DIRCKSEN | 360,00 | 360,00 | 360,00 | PELA DESPESA EMPENHADA REF. A SERVIÇOS COMO ESTAGIARIA NO CEI WALT DISNEY EM NOVEMBRO/2011 (4 HRS) ENSINO SUPERIOR. |
| Prefeitura Municipal de São Martinho | 01 - Receitas de Impostos e Transf de Impostos: Educação | 365 | 3632 | 25/11/2011 | KEYTH DIAS DOMINGOS | 540,00 | 540,00 | 540,00 | PELA DESPESA EMPENHADA REF. A SERVIÇOS COMO ESTAGIARIA NO CEI WALT DISNEY EM NOVEMBRO/2011 (6 HRS) ENSINO SUPERIOR. |
| Prefeitura Municipal de São Martinho | 01 - Receitas de Impostos e Transf de Impostos: Educação | 365 | 3633 | 25/11/2011 | LARISSA KUHL | 420,00 | 420,00 | 420,00 | PELA DESPESA EMPENHADA REF. A SERVIÇOS COMO ESTAGIARIA NO CEI WALT DISNEY EM NOVEMBRO/2011 (6 HRS) ENSINO MEDIO. |
| Prefeitura Municipal de São Martinho | 01 - Receitas de Impostos e Transf de Impostos: | 365 | 3634 | 25/11/2011 | DANIELA EYNG | 420,00 | 420,00 | 420,00 | PELA DESPESA EMPENHADA REF. A SERVIÇOS COMO ESTAGIARIA NO CEI WALT DISNEY EM NOVEMBRO/2011 (6 HRS) ENSINO MEDIO. |

| Unidade | Fonte de Recurso | Sub Função | Nº Empenho | Data Empenho | Credor | Valor Empenho (R\$) | Valor Liquidação (R\$) | Valor Pagamento (R\$) | Histórico (R\$) |
|--------------------------------------|--|------------|------------|--------------|----------------------------|---------------------|------------------------|-----------------------|---|
| | Educação | | | | | | | | |
| Prefeitura Municipal de São Martinho | 01 - Receitas de Impostos e Transf de Impostos: Educação | 365 | 3934 | 16/12/2011 | MARIANA DE SOUZA ESPINDOLA | 340,00 | 340,00 | 340,00 | PELA DESPESA EMPENHADA REF. A SERVIÇOS COMO ESTAGIARIA NO CEI WALT DISNEY EM DEZEMBRO/2011 + ABONO NATALINO (4 HRS) ENSINO MEDIO. |
| Prefeitura Municipal de São Martinho | 01 - Receitas de Impostos e Transf de Impostos: Educação | 365 | 3938 | 16/12/2011 | LARISSA KUHL | 480,00 | 480,00 | 480,00 | PELA DESPESA EMPENHADA REF. A SERVIÇOS COMO ESTAGIARIA NO CEI WALT DISNEY EM DEZEMBRO/2011 + ABONO NATALINO (6 HRS) ENSINO MEDIO. |
| Prefeitura Municipal de São Martinho | 01 - Receitas de Impostos e Transf de Impostos: Educação | 365 | 3941 | 16/12/2011 | PAULA RICKEN SCHOTTEN | 420,00 | 420,00 | 420,00 | PELA DESPESA EMPENHADA REF. A SERVIÇOS COMO ESTAGIARIA NO CEI WALT DISNEY EM DEZEMBRO/2011 (6 HRS) ENSINO MEDIO. |
| TOTAL | | | | | | 41.792,66 | 41.792,66 | 41.792,66 | |

Despesas com Recursos de Convênios e/ou Receitas Vinculadas destinadas ao Ensino Fundamental:

| Fonte de Recurso | Ano | Sub Função | Valor Empenho (R\$) | Valor Liquidação (R\$) | Valor Pagamento (R\$) |
|---|------|------------|---------------------|------------------------|-----------------------|
| 22 - Transferências de Convênios: Educação | 2011 | 361 | 563.578,22 | 563.578,22 | 563.578,22 |
| 58 - Salário Educação | 2011 | 361 | 59.239,57 | 59.239,57 | 59.239,57 |
| 60 - Programa Nacional de Alimentação Escolar - PNAE | 2011 | 361 | 7.209,79 | 7.209,79 | 7.209,79 |
| 61 - Programa Nacional de Apoio ao Transporte Escolar - PNATE | 2011 | 361 | 48.564,70 | 48.564,70 | 48.564,70 |
| TOTAL | | | 678.592,28 | 678.592,28 | 678.592,28 |

Despesas excluídas por não serem consideradas como de manutenção e Desenvolvimento do Ensino Fundamental:

| Unidade | Fonte de Recurso | Sub Função | Nº Empenho | Data Empenho | Credor | Valor Empenho (R\$) | Valor Liquidação (R\$) | Valor Pagamento (R\$) | Histórico |
|--------------------------------------|--|------------|------------|--------------|---------------------------|---------------------|------------------------|-----------------------|--|
| Prefeitura Municipal de São Martinho | 01 - Receitas de Impostos e Transf de Impostos: Educação | 361 | 328 | 14/02/2011 | SUPERMERCADO REAL LTDA ME | 227,32 | 227,32 | 227,32 | PELA DESPESA EMPENHADA REF. A AQUISIÇÃO DE MERENDA ESCOLAR (BEBIDA LACTEA, LEITE, PAO DAGUA E DOCE). |



| Unidade | Fonte de Recurso | Sub Função | Nº Empenho | Data Empenho | Credor | Valor Empenho (R\$) | Valor Liquidação (R\$) | Valor Pagamento (R\$) | Histórico |
|--------------------------------------|--|------------|------------|--------------|--|---------------------|------------------------|-----------------------|--|
| Prefeitura Municipal de São Martinho | 01 - Receitas de Impostos e Transf de Impostos: Educação | 361 | 374 | 18/02/2011 | SUPER LIDER ALIMENTOS LTDA. | 805,00 | 805,00 | 805,00 | PELA DESPESA EMPENHADA REF. A AQUISIÇÃO DE MERENDA ESCOLAR. |
| Prefeitura Municipal de São Martinho | 01 - Receitas de Impostos e Transf de Impostos: Educação | 361 | 375 | 18/02/2011 | SUPER LIDER ALIMENTOS LTDA. | 664,46 | 664,46 | 664,46 | PELA DESPESA EMPENHADA REF. A AQUISIÇÃO DE MERENDA ESCOLAR. |
| Prefeitura Municipal de São Martinho | 01 - Receitas de Impostos e Transf de Impostos: Educação | 361 | 454 | 25/02/2011 | SUPER LIDER ALIMENTOS LTDA. | 1.298,53 | 1.298,53 | 1.298,53 | PELA DESPESA EMPENHADA REF. A AQUISIÇÃO DE MERENDA ESCOLAR. |
| Prefeitura Municipal de São Martinho | 01 - Receitas de Impostos e Transf de Impostos: Educação | 361 | 630 | 14/03/2011 | SUPER LIDER ALIMENTOS LTDA. | 271,45 | 271,45 | 271,45 | PELA DESPESA EMPENHADA REF. A AQUISIÇÃO DE BANANA, ABOBORA E MAÇA P/ MERENDA ESCOLAR. |
| Prefeitura Municipal de São Martinho | 01 - Receitas de Impostos e Transf de Impostos: Educação | 361 | 639 | 16/03/2011 | FLAUTA MAGICA COM. INST. MUSICAIS LTDA | 553,50 | 553,50 | 553,50 | PELA DESPESA EMPENHADA REF. A AQUISIÇÃO DE 27 FLAUTAS P/ AULAS DE MUSICA NA ESCOLA DE ENSINO FUNDAMENTAL RODOLFO ROCHA. |
| Prefeitura Municipal de São Martinho | 01 - Receitas de Impostos e Transf de Impostos: Educação | 361 | 935 | 05/04/2011 | SUPERMERCADO REAL LTDA ME | 700,00 | 700,00 | 700,00 | PELA DESPESA EMPENHADA REF. A AQUISIÇÃO DE AÇUCAR, ARROZ, BEBIDA LACTEA, CARNE MOIDA, COLOROFICO, COXA, LEITE, PALETA, PAO DAGUA E DOCE E PEITO - COMPLEMENTO EMPENHO 934. |
| Prefeitura Municipal de São Martinho | 01 - Receitas de Impostos e Transf de Impostos: Educação | 361 | 942 | 05/04/2011 | COOPERATIVA DE PROD. COMERC. DA AGRICULTURA FAMILI | 1.053,50 | 1.053,50 | 1.053,50 | PELA DESPESA EMPENHADA REF. A AQUISIÇÃO DE ALHO, BATATA, CEBOLA, CENOURA, LARANJA, OVOS, REPOLHO, TOMATE E FARINHA. |
| Prefeitura Municipal de São Martinho | 01 - Receitas de Impostos e Transf de Impostos: Educação | 361 | 1069 | 27/04/2011 | SUPERMERCADO REAL LTDA ME | 956,34 | 956,34 | 956,34 | PELA DESPESA EMPENHADA REF. A AQUISIÇÃO DE COXAS E SOBRECoxas DE FRANGO E LEITE LONGA VIDA P/ MERENDA ESCOLAR. |

| Unidade | Fonte de Recurso | Sub Função | Nº Empenho | Data Empenho | Credor | Valor Empenho (R\$) | Valor Liquidação (R\$) | Valor Pagamento (R\$) | Histórico |
|--------------------------------------|--|------------|------------|--------------|-----------------------------------|---------------------|------------------------|-----------------------|---|
| Martinho | Impostos: Educação | | | | | | | | |
| Prefeitura Municipal de São Martinho | 01 - Receitas de Impostos e Transf de Impostos: Educação | 361 | 1262 | 09/05/2011 | SUPER LIDER ALIMENTOS LTDA. | 1.101,65 | 1.101,65 | 1.101,65 | PELA DESPESA EMPENHADA REF. A AQUISIÇÃO DE MERENDA ESCOLAR. |
| Prefeitura Municipal de São Martinho | 01 - Receitas de Impostos e Transf de Impostos: Educação | 361 | 1405 | 24/05/2011 | ALINE DIRCKSEN | 360,00 | 360,00 | 360,00 | PELA DESPESA EMPENHADA REF. A SERVIÇOS COMO ESTAGIARIA NA EEF RODOLFO ROCHA EM MAIO/2011 (4 HRS) ENSINO SUPERIOR. |
| Prefeitura Municipal de São Martinho | 01 - Receitas de Impostos e Transf de Impostos: Educação | 361 | 1610 | 01/06/2011 | SUPER LIDER ALIMENTOS LTDA. | 1.499,26 | 1.499,26 | 1.499,26 | PELA DESPESA EMPENHADA REF. A AQUISIÇÃO DE ACHOCOLATADOS EM PO, ARROZ, BISCOITOS SABOR LEITE E SORTIDOS, BOLACHAS SALGADAS, CAFE SOLUVEL, EXTRATOS DE TOMATE, FARINHAS DE TRIGO, FEIJAO PRETO E VERMELHO, FERMENTOS QUIMICOS, GELATINAS, MARGARINAS, MASSAS ESPAGUETE E PARAFUSO, OLEOS DE SOJA, SAL, VINAGRES, BANANAS, ABOBORAS, MAÇAS, MILHOS DE PIPOCA E FARINHA DE MILHO P/ MERENDA ESCOLAR. |
| Prefeitura Municipal de São Martinho | 01 - Receitas de Impostos e Transf de Impostos: Educação | 361 | 1777 | 22/06/2011 | ALINE DIRCKSEN | 360,00 | 360,00 | 360,00 | PELA DESPESA EMPENHADA REF. A SERVIÇOS COMO ESTAGIARIA NA EEF RODOLFO ROCHA EM JUNHO/2011 (4 HRS) ENSINO SUPERIOR. |
| Prefeitura Municipal de São Martinho | 01 - Receitas de Impostos e Transf de Impostos: Educação | 361 | 1827 | 29/06/2011 | SUPERMERCADO REAL LTDA ME | 1.026,98 | 1.026,98 | 1.026,98 | PELA DESPESA EMPENHADA REF. A AQUISIÇÃO DE AÇÚCAR, ARROZ, BEBIDAS LACTEAS, CARNES BOVINA E DE FRANGO, LEITES, PAES DOCE E PAES DAGUA P/ MERENDA ESCOLAR. |
| Prefeitura Municipal de São Martinho | 01 - Receitas de Impostos e Transf de Impostos: Educação | 361 | 2106 | 22/07/2011 | ALINE DIRCKSEN | 360,00 | 360,00 | 360,00 | PELA DESPESA EMPENHADA REF. A SERVIÇOS COMO ESTAGIARIA NA EEF RODOLFO ROCHA EM JULHO/2011 (4 HRS) ENSINO SUPERIOR. |
| Prefeitura Municipal de São Martinho | 01 - Receitas de Impostos e Transf de Impostos: Educação | 361 | 2498 | 18/08/2011 | TOP - NACIONAIS E IMPORTADOS LTDA | 411,07 | 411,07 | 411,07 | PELA DESPESA EMPENHADA REF. A AQUISIÇÃO DE ASSADEIRAS, CANECAS, COLHERES, LIXEIRAS, PRATOS E OUTROS MATERIAIS P/ SERVIR MERENDA AOS ALUNOS. |
| Prefeitura Municipal de | 01 - Receitas de Impostos e | 361 | 2519 | 23/08/2011 | ALINE DIRCKSEN | 360,00 | 360,00 | 360,00 | PELA DESPESA EMPENHADA REF. A SERVIÇOS COMO ESTAGIARIA NA EEF RODOLFO ROCHA EM AGOSTO/2011 (4 HRS) ENSINO SUPERIOR. |



| Unidade | Fonte de Recurso | Sub Função | Nº Empenho | Data Empenho | Credor | Valor Empenho (R\$) | Valor Liquidação (R\$) | Valor Pagamento (R\$) | Histórico |
|--------------------------------------|--|------------|------------|--------------|-----------------------------|---------------------|------------------------|-----------------------|---|
| São Martinho | Transf de Impostos: Educação | | | | | | | | |
| Prefeitura Municipal de São Martinho | 01 - Receitas de Impostos e Transf de Impostos: Educação | 361 | 2524 | 23/08/2011 | REINHOLD EBERHARDT STORTZ | 280,00 | 280,00 | 280,00 | PELA DESPESA EMPENHADA REF. A SERVIÇOS COMO ESTAGIARIO NA BIBLIOTECA EM AGOSTO/2011 (4 HRS) ENSINO MEDIO. |
| Prefeitura Municipal de São Martinho | 01 - Receitas de Impostos e Transf de Impostos: Educação | 361 | 2593 | 29/08/2011 | INGRID BOEHS HINZELMANN -ME | 35,78 | 35,78 | 35,78 | PELA DESPESA EMPENHADA REF. A AQUISIÇÃO DE BOLO P/ COFEEBREAK CAPACITAÇÃO COM OS AGENTES DE SERVIÇOS GERAIS DA SECRETARIA. |
| Prefeitura Municipal de São Martinho | 01 - Receitas de Impostos e Transf de Impostos: Educação | 361 | 2741 | 05/09/2011 | LILIANE STEINER RICKEN | 132,20 | 132,20 | 132,20 | PELA DESPESA EMPENHADA REF. A DIARIA SAO MARTINHO-FLORIANOPOLIS - I ENCONTRO CATARINENSE DE ALIMENTAÇÃO ESCOLAR. |
| Prefeitura Municipal de São Martinho | 01 - Receitas de Impostos e Transf de Impostos: Educação | 361 | 2796 | 13/09/2011 | SUPERMERCADO REAL LTDA ME | 134,52 | 134,52 | 134,52 | PELA DESPESA EMPENHADA REF. A AQUISIÇÃO DE AVEIA, FARINHA DE CENTEIO, LINHAÇA, MORTADELA E PROTEINA DE SOJA P/ MERENDA ESCOLAR. |
| Prefeitura Municipal de São Martinho | 01 - Receitas de Impostos e Transf de Impostos: Educação | 361 | 2889 | 23/09/2011 | REINHOLD EBERHARDT STORTZ | 280,00 | 280,00 | 280,00 | PELA DESPESA EMPENHADA REF. A SERVIÇOS COMO ESTAGIARIO NA BIBLIOTECA EM SETEMBRO/2011 (4 HRS) ENSINO MEDIO. |
| Prefeitura Municipal de São Martinho | 01 - Receitas de Impostos e Transf de Impostos: Educação | 361 | 2916 | 26/09/2011 | SUPER LIDER ALIMENTOS LTDA. | 1.807,92 | 1.807,92 | 1.807,92 | PELA DESPESA EMPENHADA REF. A AQUISIÇÃO DE ACHOCOLATADOS EM PO, ARROZ, BISCOITOS, BOLACHAS, CAFES, DOCES DE LEITE, EXTRATO DE TOMATE, FARINHAS DE TRIGO, FEIJOES, FERMENTOS QUIMICOS, GELATINAS, MARGARINAS, MASSAS, OLEOS DE SOJA, PUDINS, SAL, VINAGRE, BANANAS, ABOBORAS, MAÇAS E MILHOS DE PIPOCA P/ MERENDA ESCOLAR. |
| Prefeitura Municipal de São Martinho | 01 - Receitas de Impostos e Transf de Impostos: Educação | 361 | 2917 | 26/09/2011 | SUPERMERCADO REAL LTDA ME | 1.478,97 | 1.478,97 | 1.478,97 | PELA DESPESA EMPENHADA REF. A AQUISIÇÃO DE AÇUCAR, ARROZ, CARNES BOVINAS E DE FRANGO, LEITES E PAES DOCE E FRANCES P/ MERENDA ESCOLAR. |

| Unidade | Fonte de Recurso | Sub Função | Nº Empenho | Data Empenho | Credor | Valor Empenho (R\$) | Valor Liquidação (R\$) | Valor Pagamento (R\$) | Histórico |
|--------------------------------------|--|------------|------------|--------------|-----------------------------|---------------------|------------------------|-----------------------|--|
| Prefeitura Municipal de São Martinho | 01 - Receitas de Impostos e Transf de Impostos: Educação | 361 | 3068 | 03/10/2011 | SUPERMERCADO REAL LTDA ME | 87,82 | 87,82 | 87,82 | PELA DESPESA EMPENHADA REF. A AQUISIÇÃO DE AVEIAS, FIBRAS DE TRIGO, LINHAÇAS E PROTEINAS DE SOJA P/ MERENDA ESCOLAR. |
| Prefeitura Municipal de São Martinho | 01 - Receitas de Impostos e Transf de Impostos: Educação | 361 | 3249 | 24/10/2011 | REINHOLD EBERHARDT STORTZ | 280,00 | 280,00 | 280,00 | PELA DESPESA EMPENHADA REF. A SERVIÇOS COMO ESTAGIARIO NA BIBLIOTECA EM OUTUBRO/2011 (4 HRS) ENSINO MEDIO. |
| Prefeitura Municipal de São Martinho | 01 - Receitas de Impostos e Transf de Impostos: Educação | 361 | 3413 | 01/11/2011 | SUPER LIDER ALIMENTOS LTDA. | 53,44 | 53,44 | 53,44 | PELA DESPESA EMPENHADA REF. A AQUISIÇÃO DE MAMAO P/ MERENDA ESCOLAR. |
| Prefeitura Municipal de São Martinho | 01 - Receitas de Impostos e Transf de Impostos: Educação | 361 | 3618 | 25/11/2011 | REINHOLD EBERHARDT STORTZ | 280,00 | 280,00 | 280,00 | PELA DESPESA EMPENHADA REF. A SERVIÇOS COMO ESTAGIARIO NA BIBLIOTECA EM NOVEMBRO/2011 (4 HRS) ENSINO MEDIO. |
| Prefeitura Municipal de São Martinho | 01 - Receitas de Impostos e Transf de Impostos: Educação | 361 | 3811 | 01/12/2011 | INGRID BOEHS HINZELMANN -ME | 101,80 | 101,80 | 101,80 | PELA DESPESA EMPENHADA REF. A AQUISIÇÃO DE GENEROS ALIMENTICIOS. |
| Prefeitura Municipal de São Martinho | 01 - Receitas de Impostos e Transf de Impostos: Educação | 361 | 3940 | 16/12/2011 | REINHOLD EBERHARDT STORTZ | 340,00 | 340,00 | 340,00 | PELA DESPESA EMPENHADA REF. A SERVIÇOS COMO ESTAGIARIO NA BIBLIOTECA EM DEZEMBRO/2011 + ABONO NATALINO (4 HRS) ENSINO MEDIO. |
| Prefeitura Municipal de São Martinho | 01 - Receitas de Impostos e Transf de Impostos: Educação | 361 | 4036 | 30/12/2011 | HOEPERS E RECH LTDA - ME | 3.220,00 | 0,00 | 0,00 | PELA DESPESA EMPENHADA REF. A AQUISIÇÃO DE JANTAS P/ OS FUNCIONARIOS NA FESTA DE CONFRATERNIZAÇÃO DE FINAL DE ANO. |
| TOTAL | | | | | | 20.521,51 | 17.301,51 | 17.301,51 | |